

DIP

Textool™ Sockets For Test and Burn In

ユニバーサル(300 ~ 600mil 共用) ZIP DIP II ソケット

リードの対向間隔が、7.62mm(300mil)から15.24mm(600mil)までのDIPをテストできるユニバーサルタイプのソケット
標準のZIP DIP IIリセプタクルと適合し、併用するとソケット交換可能



製品仕様

材料及び処理

ボディ	ガラス入りポリサルホン樹脂	UL94V-0、色調:緑
コンタクト	ベリリウム銅	ニッケル下地金メッキ

定 格

定格電流	1.0A MAX.
使用温度	- 55 ~ + 105

適合対象

適合パッケージ		適合基板(推奨)	
以下の仕様のDIPと適合する。			
リードピッチ	2.54mm(100mil)	基板厚	1.6mm
リード対向ピッチ	7.62 ~ 15.24mm(300 ~ 600mil)	スルーホール径	1.0mm Min.
リード幅	0.40mm ~ 0.50mm		
リード数	24、28、32、40、42		
ソケットとの嵌合長	3.3 ~ 5.5mm		

関連規格

EIAJ(ED-7403-1、ED-7419、ED-7421), JEDEC(MS-001、MS-010、MS-011、MS-015)
MIL-STD-202F, JEIDA-38-1984, UL94V-0

機械的特性

開閉耐久性	開閉回数 20,000回
-------	--------------

電気的特性

耐電圧	AC1000V RMS1分間
絶縁抵抗	1000M 以上(DC500V)
接触抵抗	初期値 40m 以下(1.5mA)

ユニバーサル(300 ~ 600mil共用)ZIP DIP II ソケット

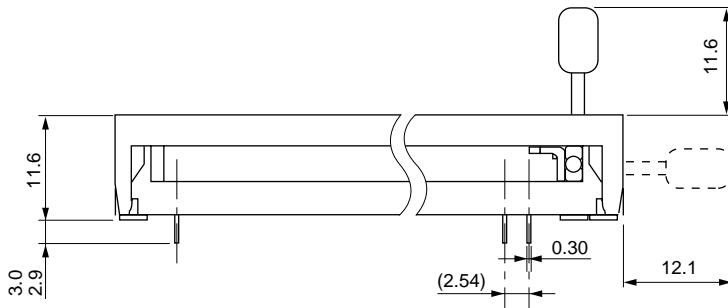
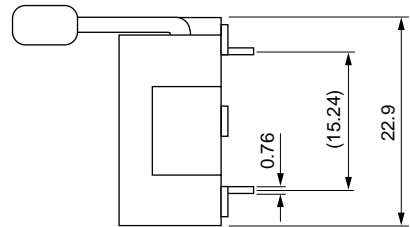
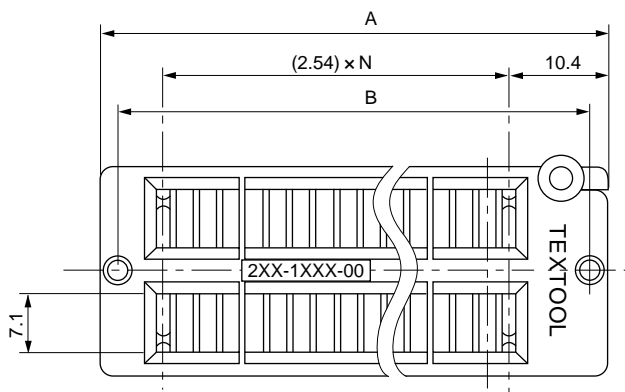
オーダーインフォメーション

ピン数	製品番号	適合リセプタクル(F-9 ページ参照)
24	224-1286-00-0602J	224-1275- -0602J
28	228-1371-00-0602J	228-1277- -0602J
32	232-1287-00-0602J	232-1285- -0602J
40	240-1288-00-0602J	240-1280- -0602J
42	242-1289-00-0602J	242-1281- -0602J

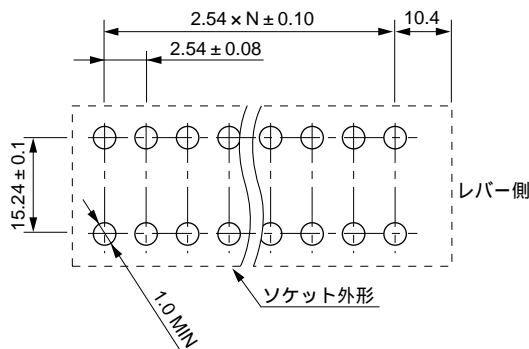
=09: 固定用フランジ付きハンダ付け用
 =19: 固定用フランジ付きワイヤラッピング用
 =29: 固定用フランジなしハンダ付け用
 =39: 固定用フランジなしワイヤラッピング用

ユニバーサル(300 ~ 600mil共用)ZIP DIP II ソケット

ピン数	A	B	N
24	45.0	40.9	11
28	50.4	46.0	13
32	55.3	51.1	15
40	65.5	61.2	19
42	68.2	63.8	20



228-1371, 242-1289の寸法



PCB ホールパターン参考図 (ソケット実装面側)

指定外寸法公差		
寸法	.0	.00
公差	±.3	±.13

単位: mm

ZIP(Zero Insertion Pressure)ソケットを基板へハンダ付けする作業は、コンタクトをオ - プン状態にして行って下さい。