

3M ESPE

「3Mの1日で白い歯」 歯科治療に関する意識調査報告書

Proven solutions you can trust



3M ESPE

© 3M 2014. All Rights Reserved.

目次

1. 今回の調査について
2. プレスリリース内容の詳細な資料
3. 今回行った調査の全結果



調査概要

調査対象者

【調査1】:20代～60代の男女20,000名

【調査2】:20代～60代の銀歯を保有している男女500名

調査手法

インターネット調査

調査時期

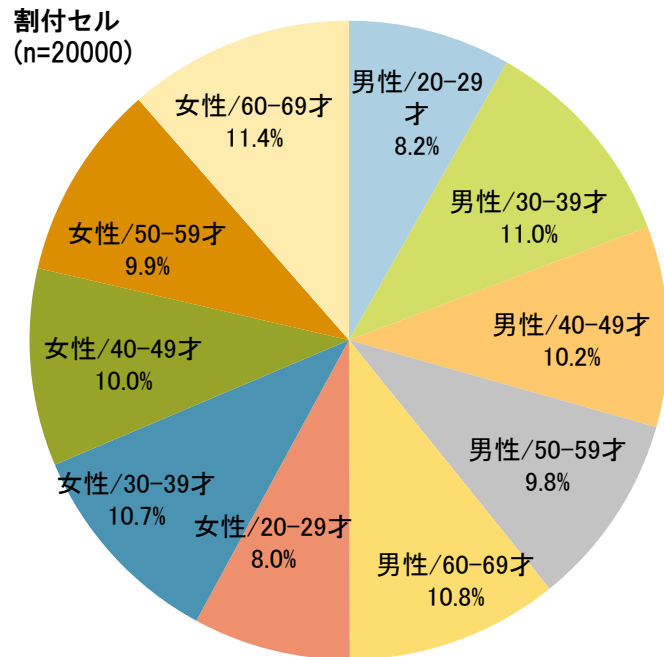
2014年5月

監修

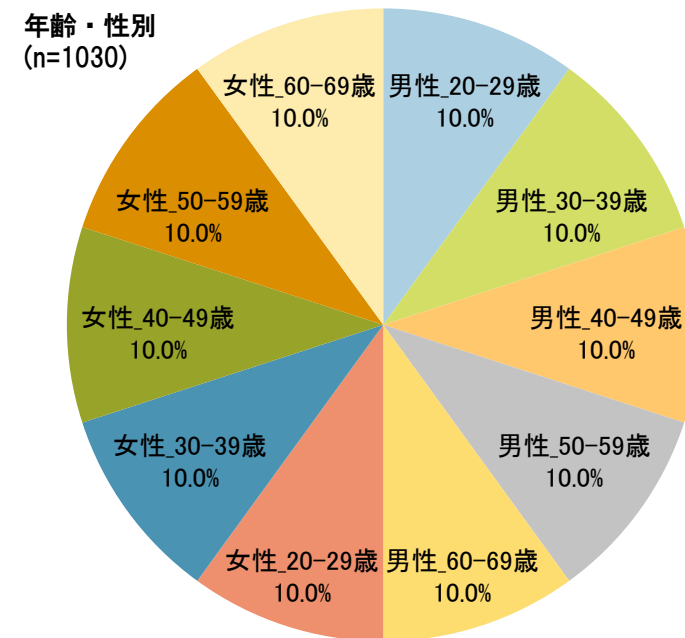
日本歯科医師連盟 副会長/井荻歯科医院 院長 高橋英登先生

対象者属性

【調査1】:20代～60代の男女20,000名



【調査2】:20代～60代の銀歯を保有している男女1,030名



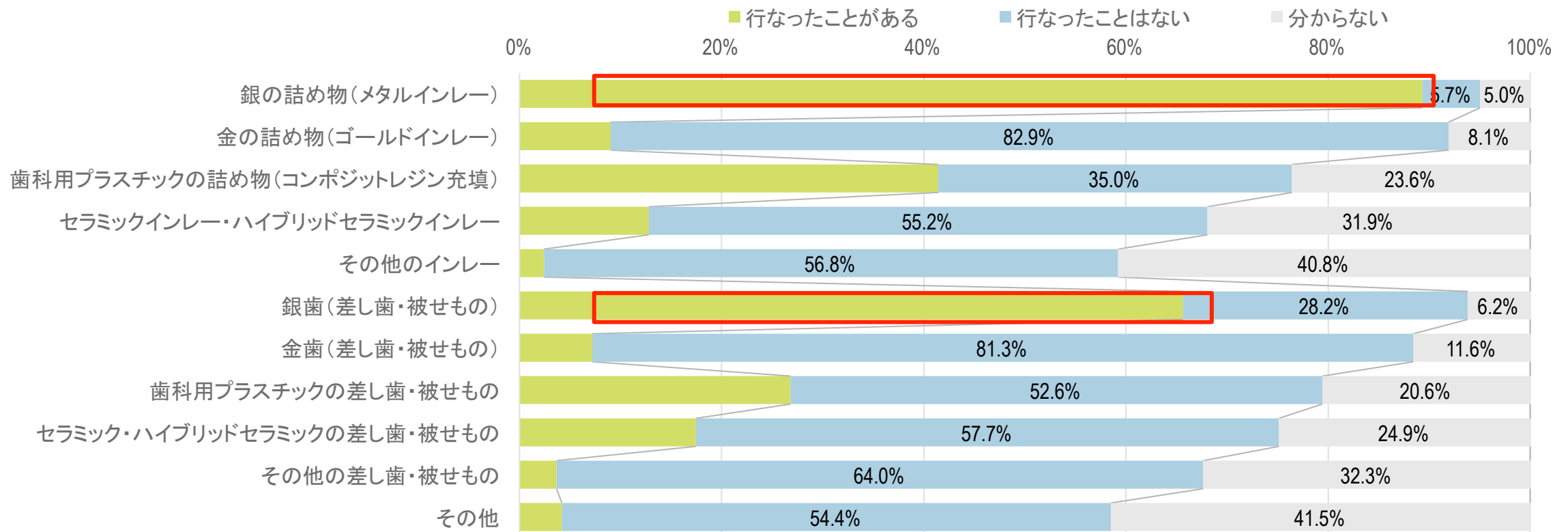


銀歯に関する調査

虫歯の治療は、銀歯の治療が大多数を占めた

・89.3%が銀の詰め物を、65.6%が銀歯(差し歯・被せもの)の治療を行ったことがある

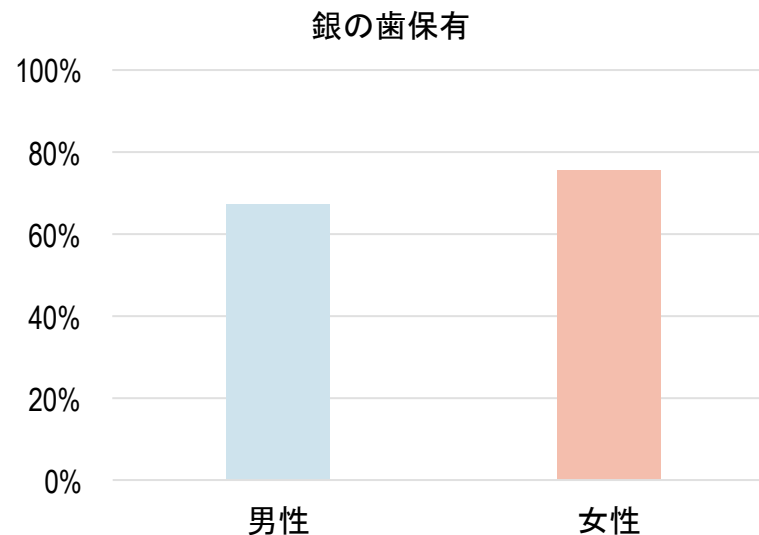
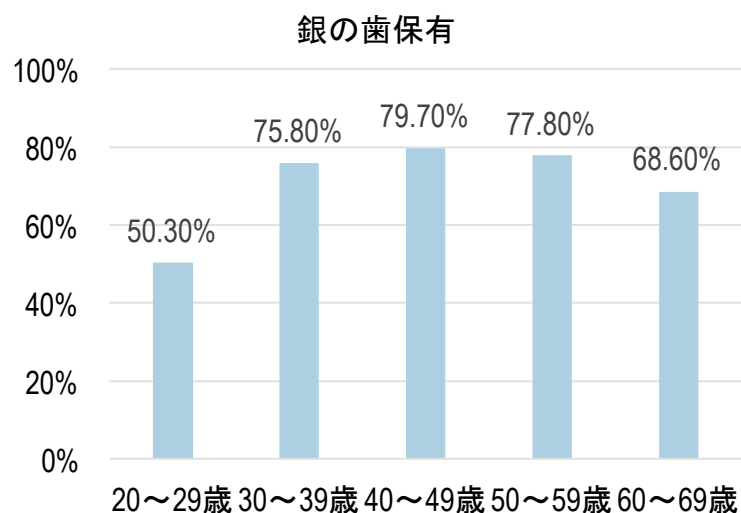
Q. むし歯の治療経験がある方にお聞きします。あなたは、どのような治療を行ったことがありますか。
各項目ごとにあてはまるものをひとつずつお選びください。(n=20000)



全体で銀歯の保有率は71.2%、40代の79.7%が銀歯を保有

- ・調査対象となった20,000人のうち、71.2%が銀歯を保有
- ・40代の銀歯保有率は、79.7%。銀歯保有率は30代以上から増加の傾向にある

Q. 銀の詰め物・銀歯の保有状況(1本以上)(n=20000)



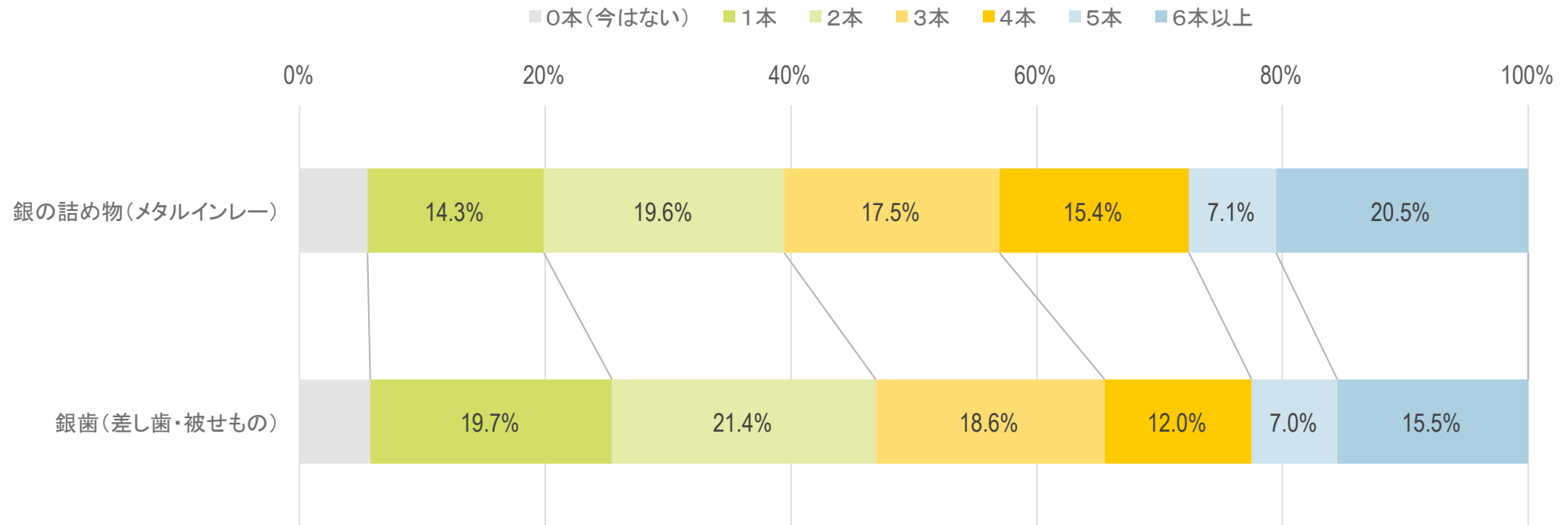
各年代の銀歯保有率
(男女別)(%)

| | 男性 | 女性 | 全体 |
|--------|------|------|------|
| 20-29歳 | 44.3 | 56.5 | 50.3 |
| 30-39歳 | 71.5 | 80.3 | 75.8 |
| 40-49歳 | 76.6 | 82.9 | 79.7 |
| 50-59歳 | 74.1 | 81.4 | 77.8 |
| 60-69歳 | 64.7 | 72.2 | 68.6 |

※銀歯＝銀の詰め物および銀の被せ物・差し歯

銀歯の本数は、3本以上が半数以上を占める

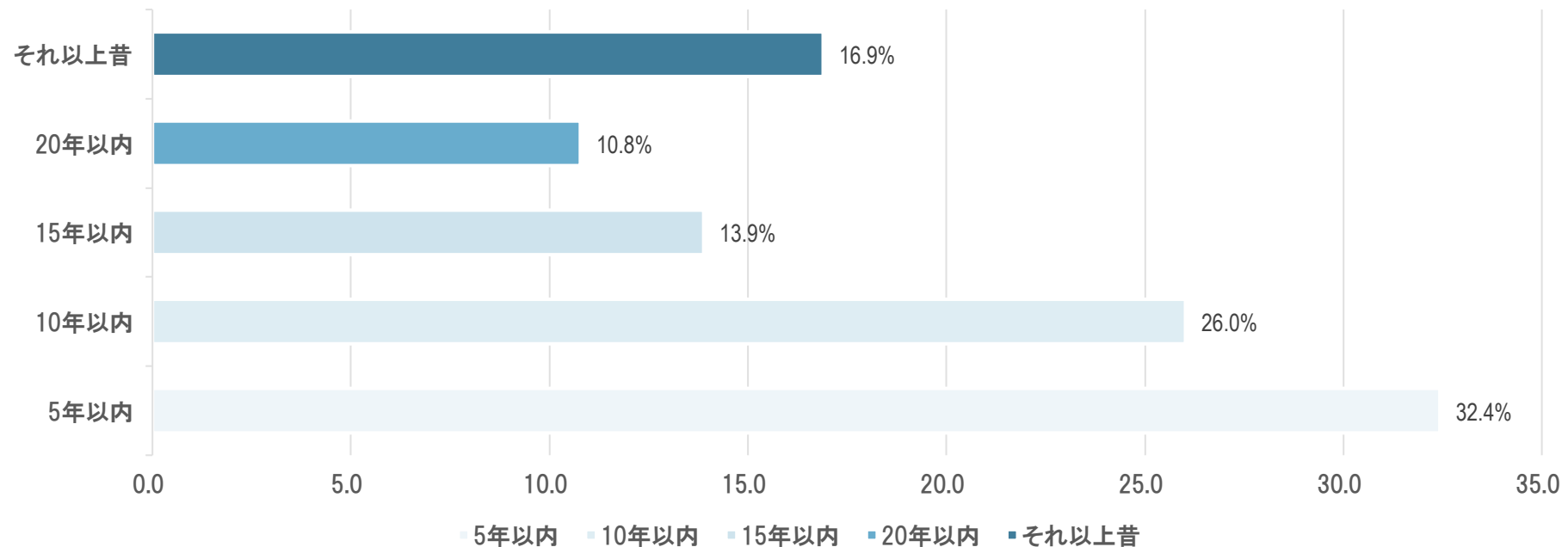
Q. 銀の詰め物や銀歯の治療経験がある方にお聞きします。現在、あなたには銀の詰め物や銀歯は何本ありますか。



10年以上の銀歯保有は41.6%

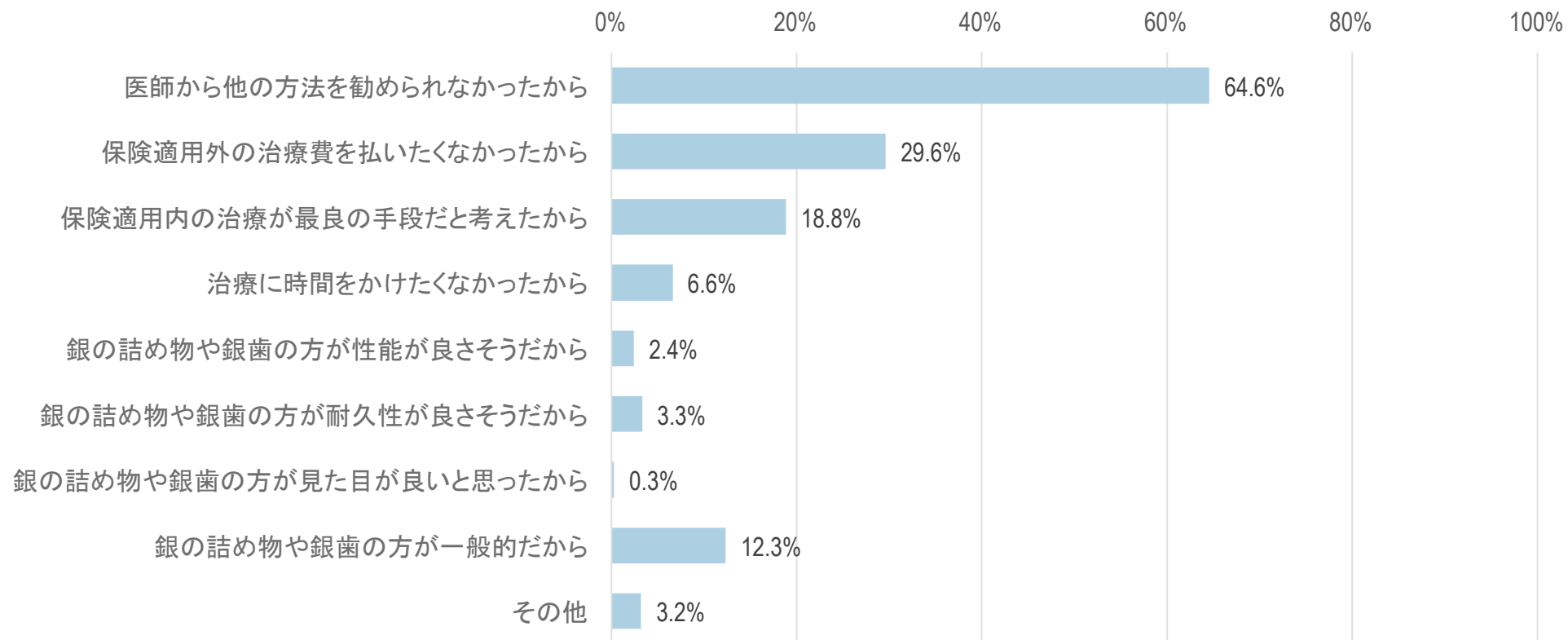
-30代・40代において、保有率が特に高い

Q. 現在、あなたが持っている銀の詰め物や銀歯を治療したのはいつごろですか。
複数本ある場合は、最も古い時期にあてはまるものをお選びください。(n=1030)



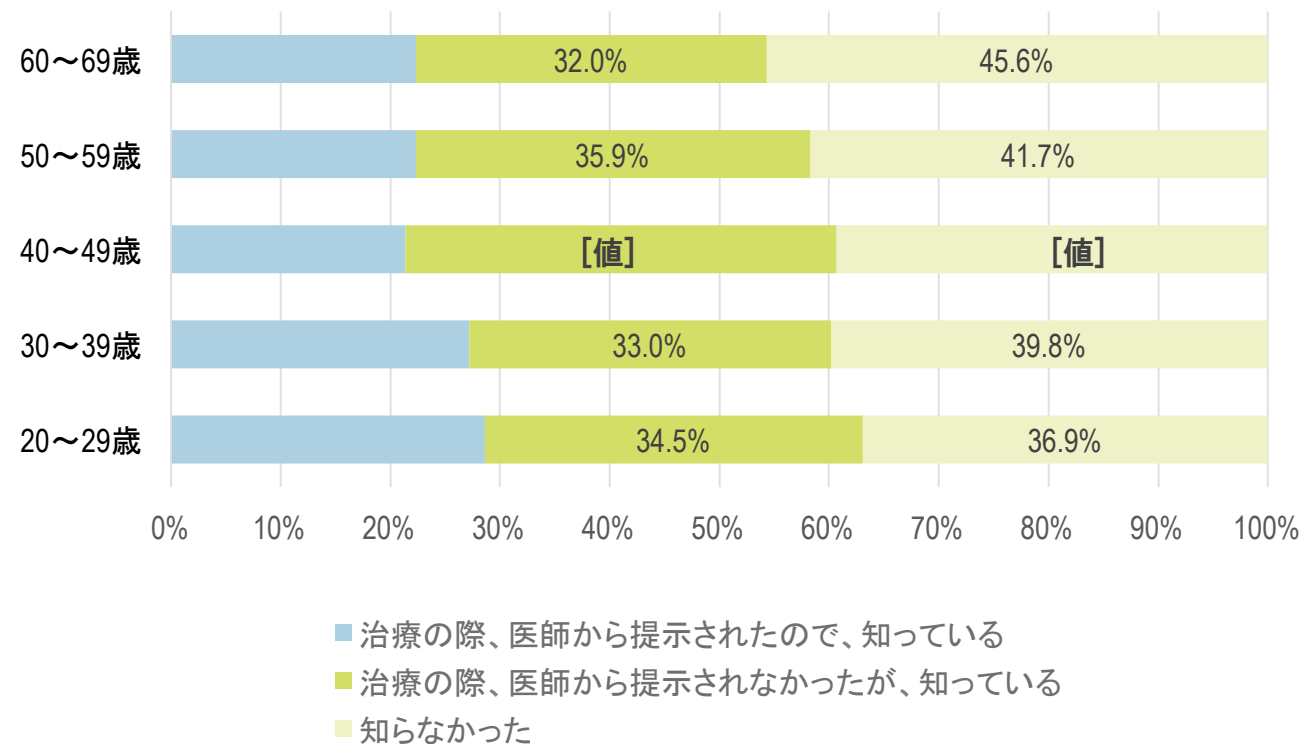
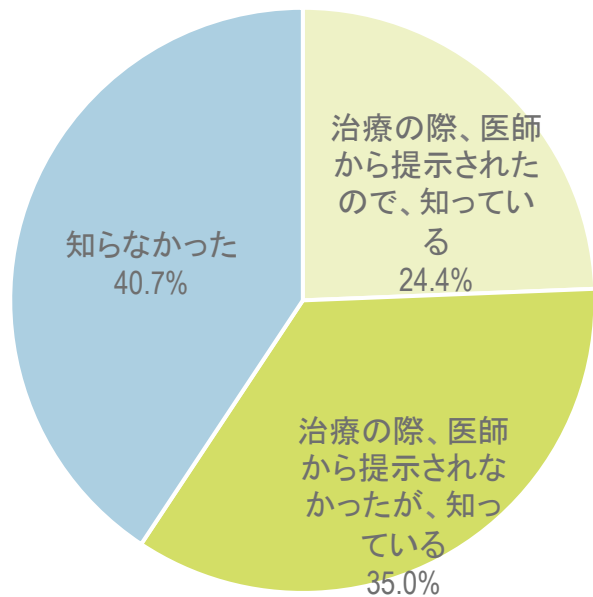
他の治療方法の提示がなかったため、銀歯を選んだ人が64.6%

Q. あなたが、むし歯治療の際、白い詰め物や白い歯ではなく、銀の詰め物や銀歯で治療を行ったのはなぜですか。
あてはまるものをすべてお選びください。(n=1030)



40.7%が銀歯以外のむし歯の治療方法を認知していない

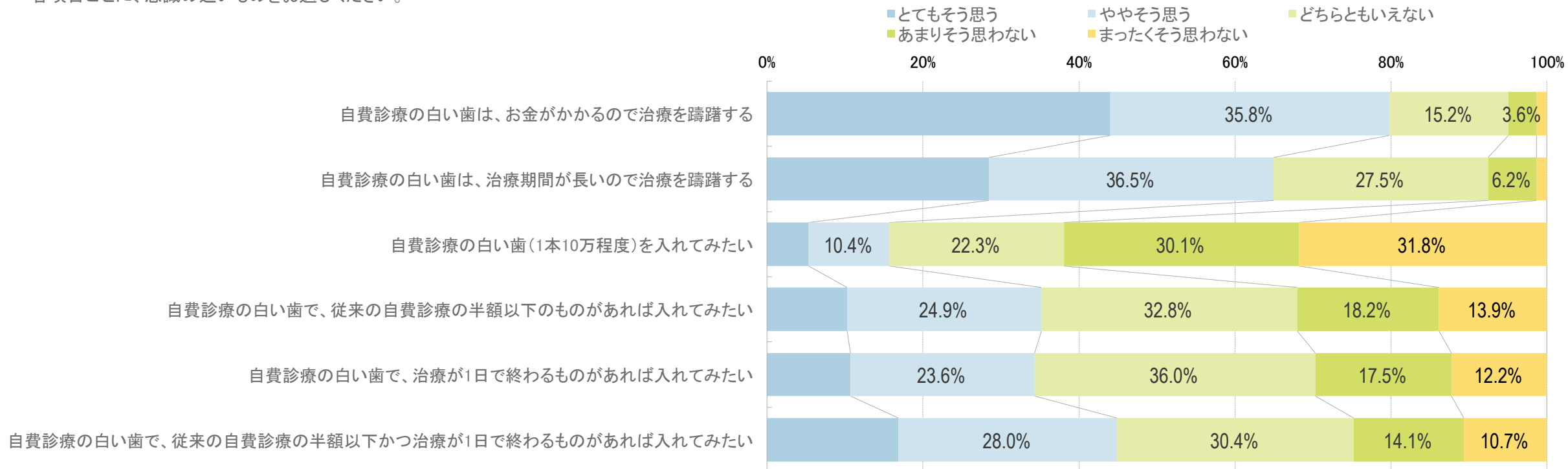
Q. あなたは、むし歯治療の方法として、銀の詰め物や銀歯ではなく、白い詰め物や白い歯での治療があることをご存知でしたか。(n=1030)



自費診療の白い歯の治療の阻害要因は、「金額」と「治療期間」

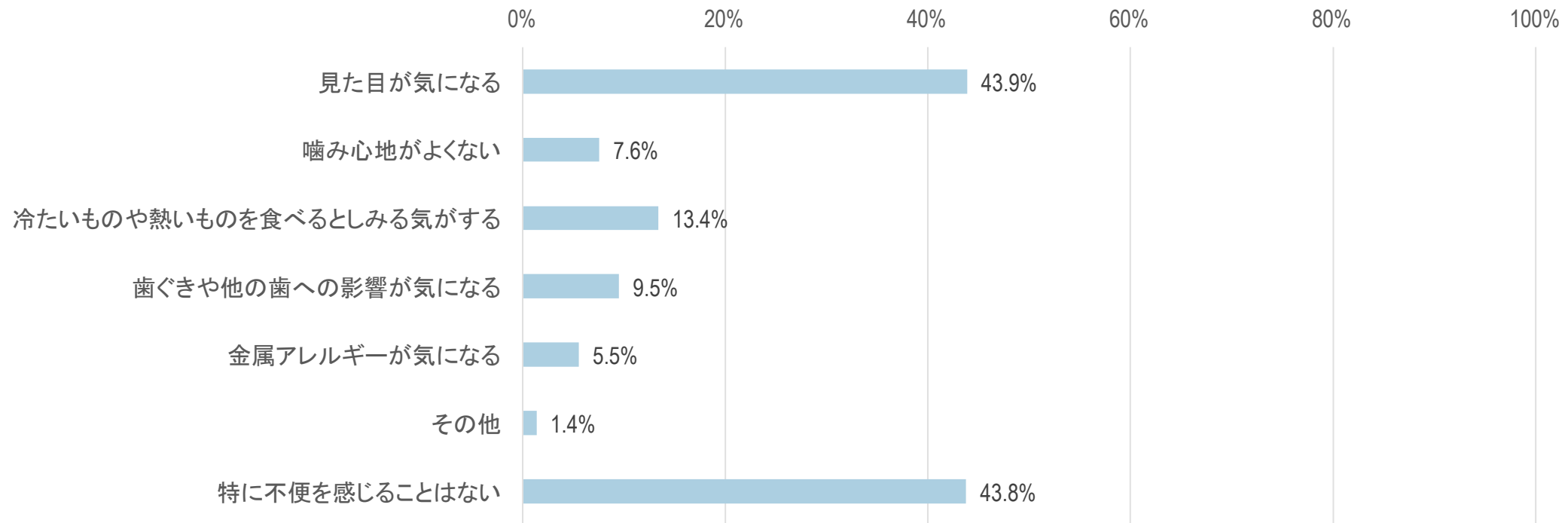
- 「金額」が阻害要因と回答した人は79.8%
- 「治療期間」が阻害要因と回答した人は64.9%

Q. 自費診療(保険適用外の治療 1本10万程度)の「白い歯」(ホワイトニングとは異なります)の治療に関して、各項目ごとに、意識の近いものをお選びください。



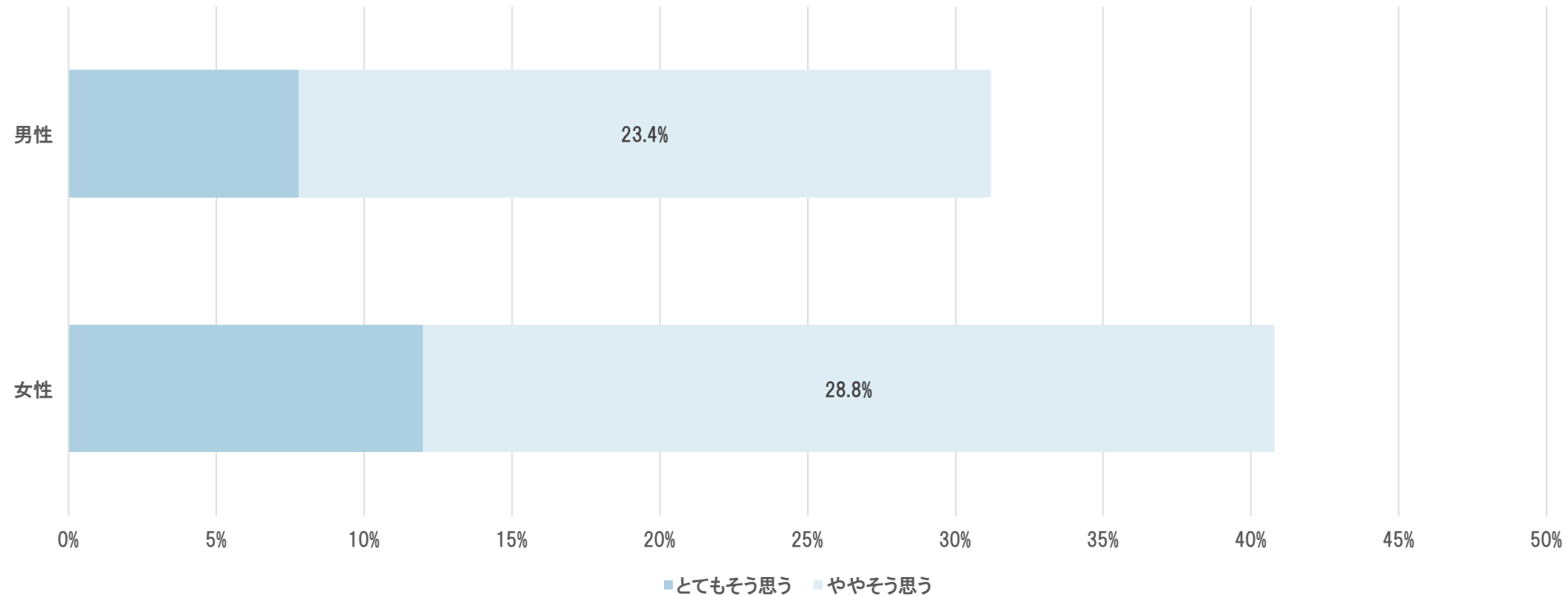
43.9%が銀歯の「見た目」を気にする

Q. 銀の詰め物や銀歯があることで、何か不便を感じることはありますか。あてはまるものをすべてお選びください。(n=1030)



40.8%の女性が「相手に銀歯があると老けて見えると思う」と回答

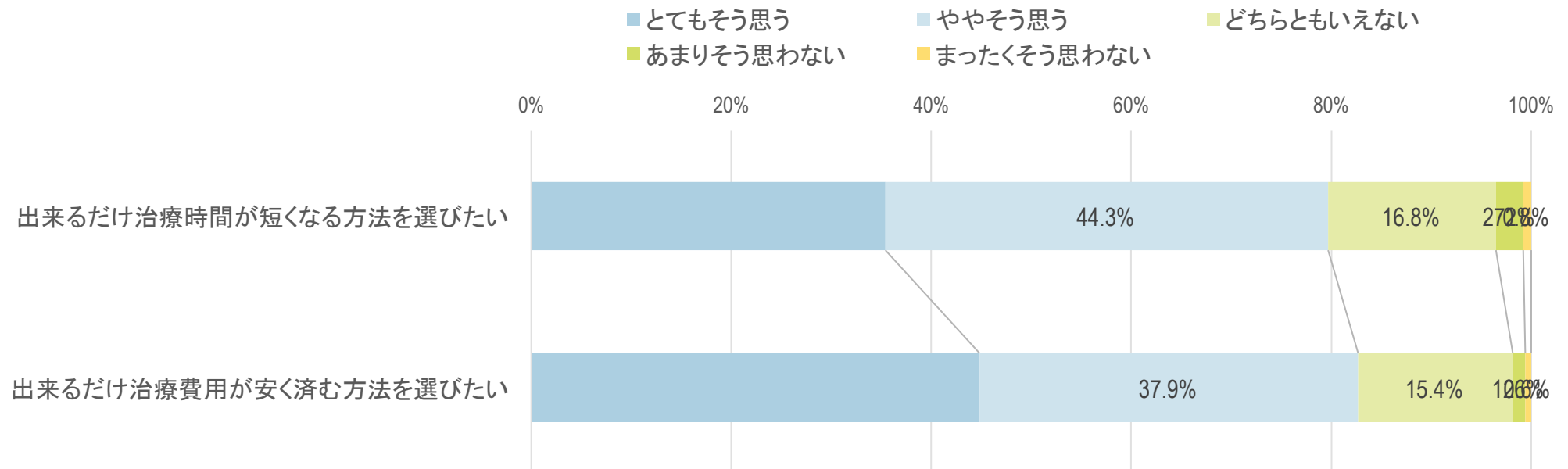
Q. 相手に銀歯があると実年齢より老けて見えると思う。(n=20,000)



「低価格」、「短期間」の治療を望む人が多い

- ・79.7%が「出来るだけ治療時間が短くなる方法を選びたい」と回答
- ・82.8%が「出来るだけ治療費用が安く済む方法を選びたい」と回答

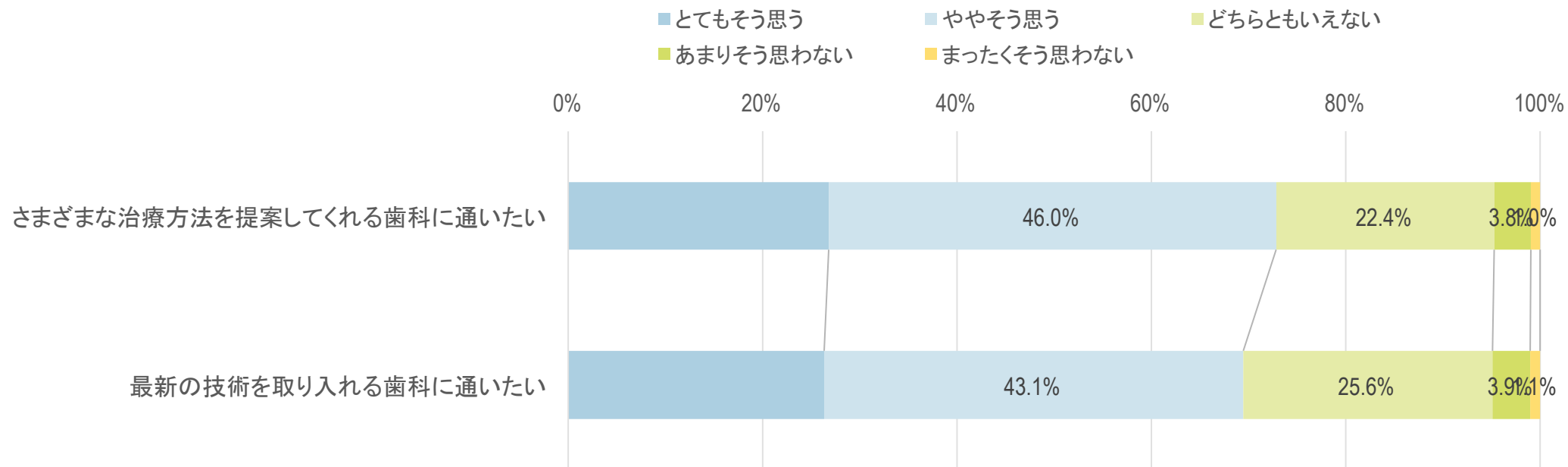
Q. 以下の歯や歯科治療・予防に関する項目ごとに、あなたの考えに最も近いものをひとつずつお選びください。



最新の技術を希望、治療方法の提案を希望する人が多い

- ・72.8%がさまざまな治療方法の提案を希望している。
- ・69.4%が最新の技術を取り入れている歯科に通うことを希望している

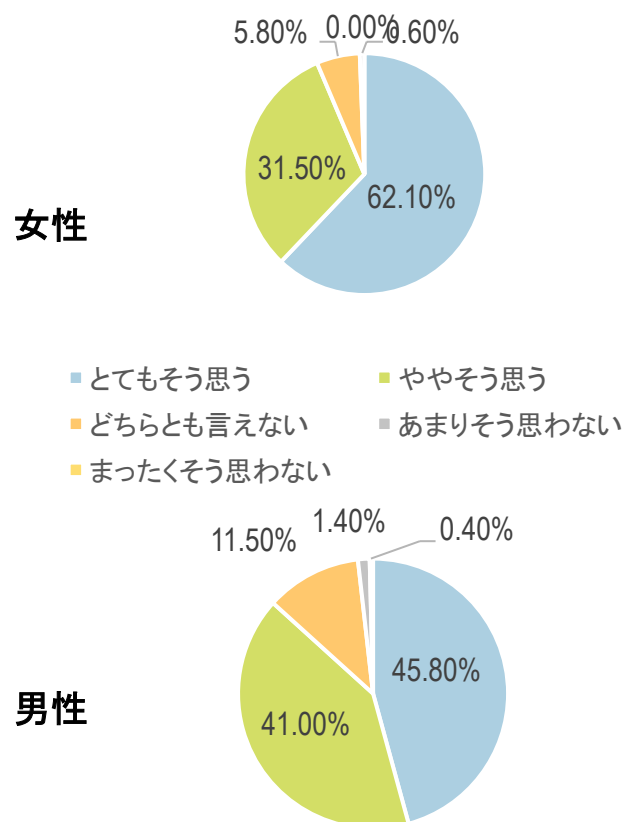
Q. 以下の歯や歯科治療・予防に関する項目ごとに、あなたの考えに最も近いものをひとつずつお選びください。



女性の93.6%が「白い歯は美しい」と回答

- ・「白い歯が美しいと思う」と答えたのは女性の93.6%
- ・「白い歯が美しいと思う」と答えたのは男性の86.8%

Q. 以下の歯や歯科治療・予防に関する項目ごとに、あなたの考えに最も近いものをひとつずつお選びください。(n=1030)

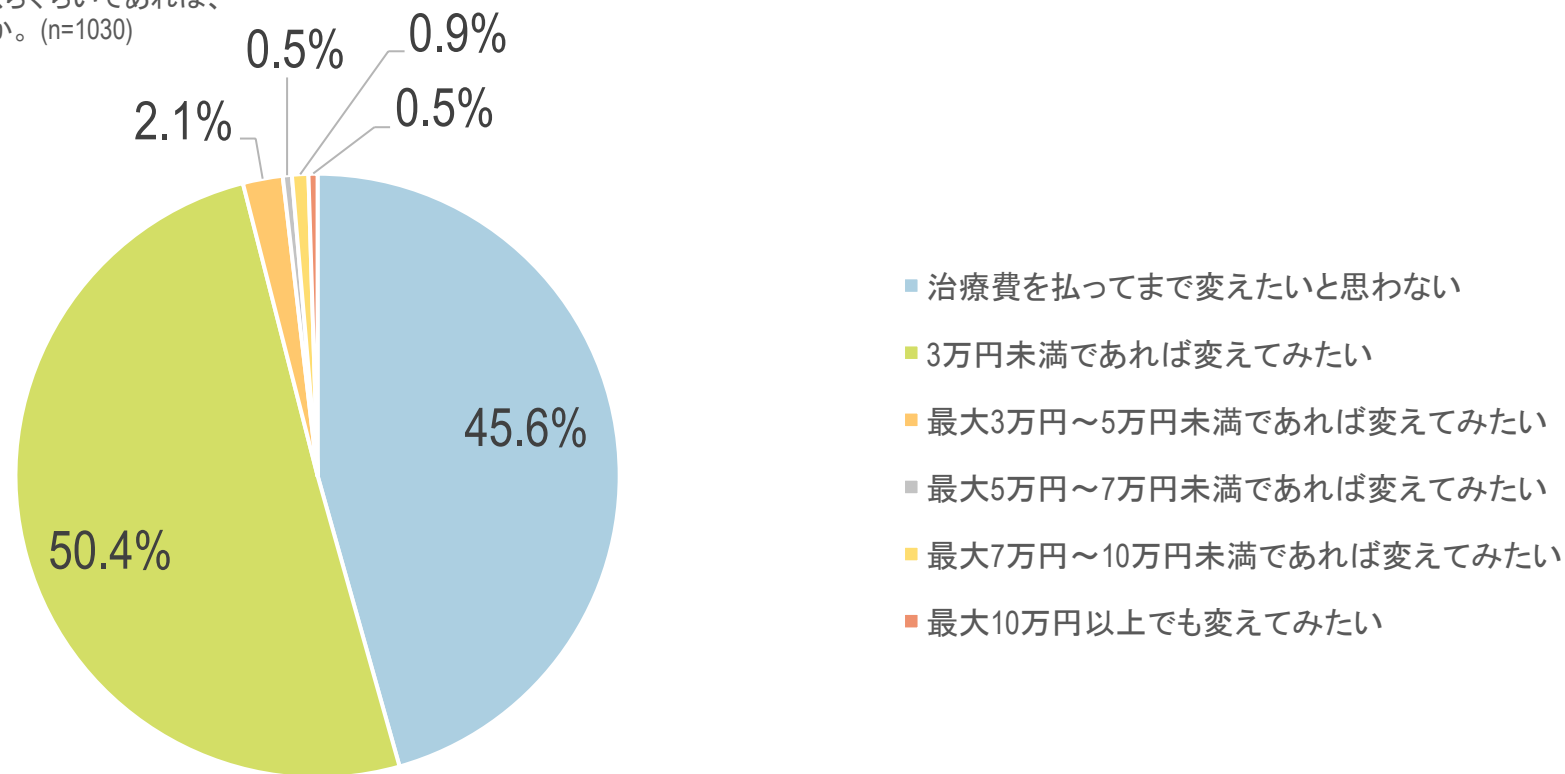


| | とても そう思う | ややそう思う | どちらとも 言えない | あまり そう思わない | まったく そう思わない |
|-----------|-------------|--------|---------------|---------------|----------------|
| 20～29歳 女性 | 81.6% | 15.5% | 2.9% | 0.0% | 0.0% |
| 30～39歳 女性 | 68.0% | 26.2% | 2.9% | 2.9% | 0.0% |
| 40～49歳 女性 | 65.0% | 31.1% | 3.9% | 0.0% | 0.0% |
| 50～59歳 女性 | 40.8% | 52.4% | 6.8% | 0.0% | 0.0% |
| 60～69歳 女性 | 55.5% | 32.0% | 12.6% | 0.0% | 0.0% |
| | とても そう思う | ややそう思う | どちらとも 言えない | あまり そう思わない | まったく そう思わない |
| 20～29歳 男性 | 50.5% | 37.9% | 8.7% | 1.9% | 1.0% |
| 30～39歳 男性 | 45.6% | 39.8% | 13.6% | 1.0% | 0.0% |
| 40～49歳 男性 | 50.5% | 33.0% | 13.6% | 1.9% | 1.0% |
| 50～59歳 男性 | 48.5% | 46.6% | 4.9% | 0.0% | 0.0% |
| 60～69歳 男性 | 34.0% | 47.6% | 16.5% | 1.9% | 0.0% |

1本あたりの治療費は3万円がひとつの目安

- ・半数以上が3万円未満であれば白い詰め物や白い歯に変えてみたい、と答えた

Q. あなたは、今後、一本当たりの治療費が最大いくらぐらいであれば、白い詰め物や白い歯に変えてみたいと思いますか。(n=1030)



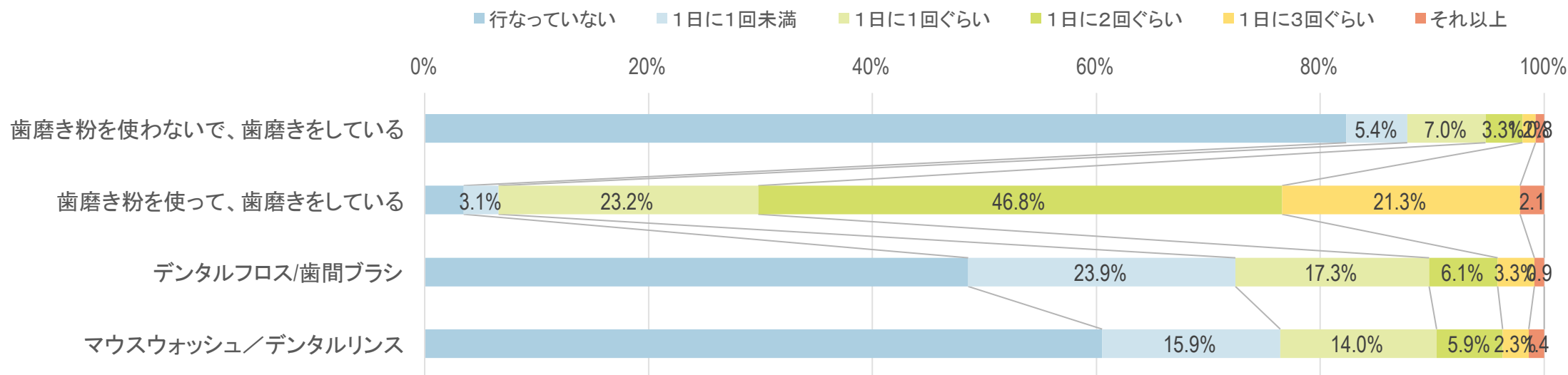


歯科治療に関する調査

日常的デンタルケアは歯磨き粉を使ったケアが多い

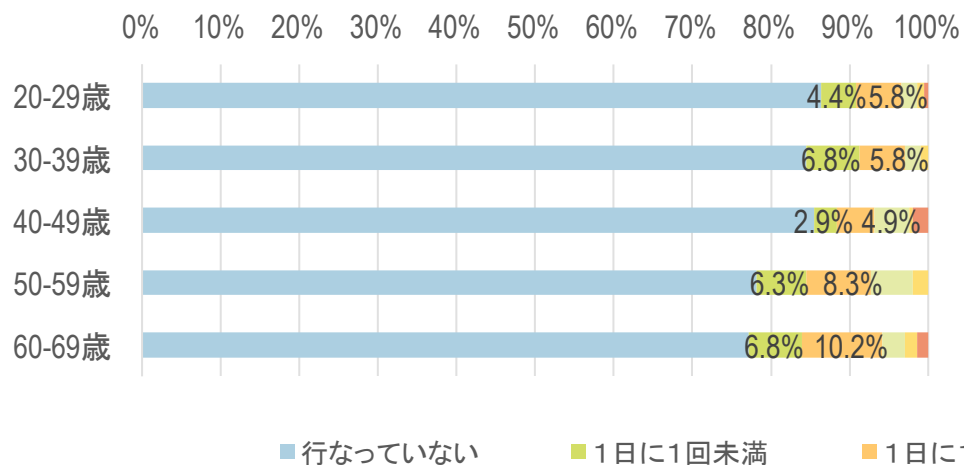
- ・歯磨き粉を使った歯磨きを行っているのは、全体の96.5%
- ・デンタルフロスや歯間ブラシを使用している人は約半数

Q. あなたは、以下のデンタルケアを、どのくらいの頻度で行っていますか。

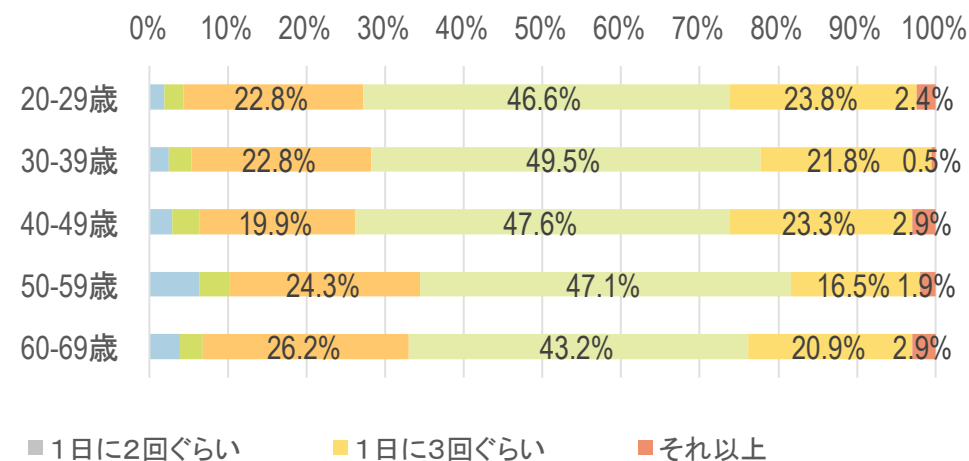


各年代におけるデンタルケアの比較

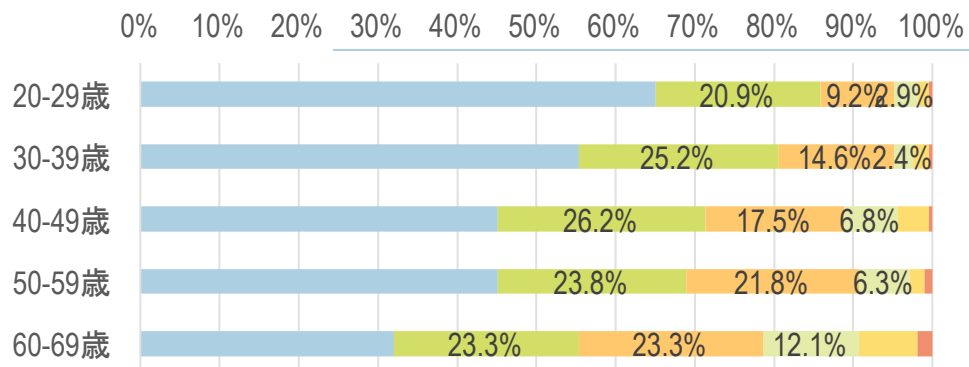
歯磨き粉を使わないで、歯磨きをしている



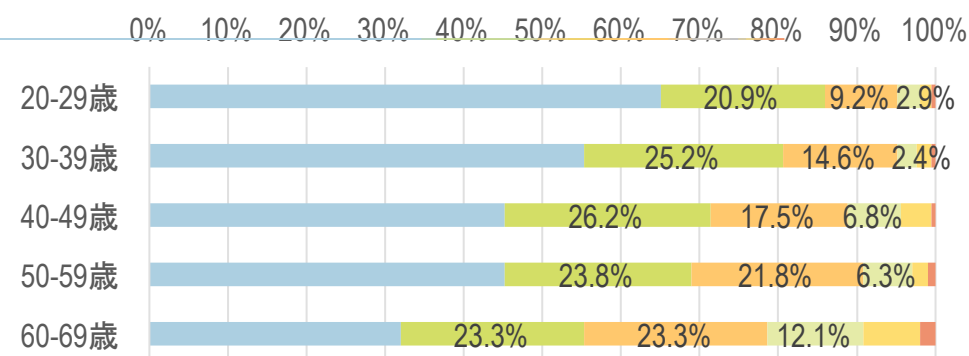
歯磨き粉を使って、歯磨きをしている



デンタルフロス／歯間ブラシ

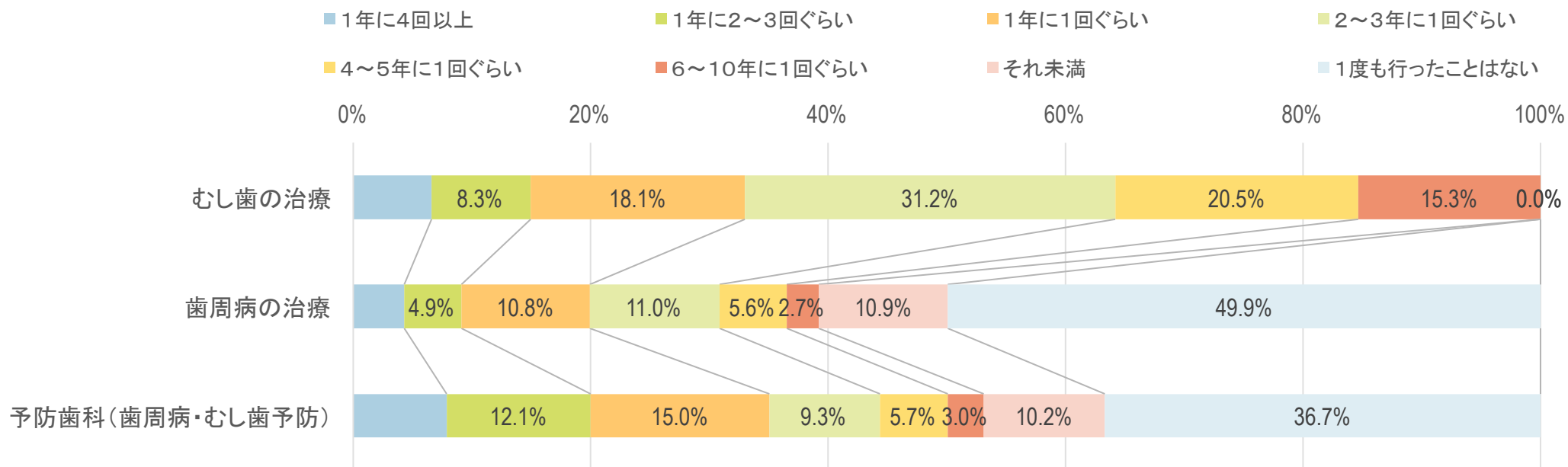


マウスウォッシュ／デンタルリンス



虫歯の治療が中心で、歯周病の治療や予防歯科のために歯科を訪れる割合は少ない

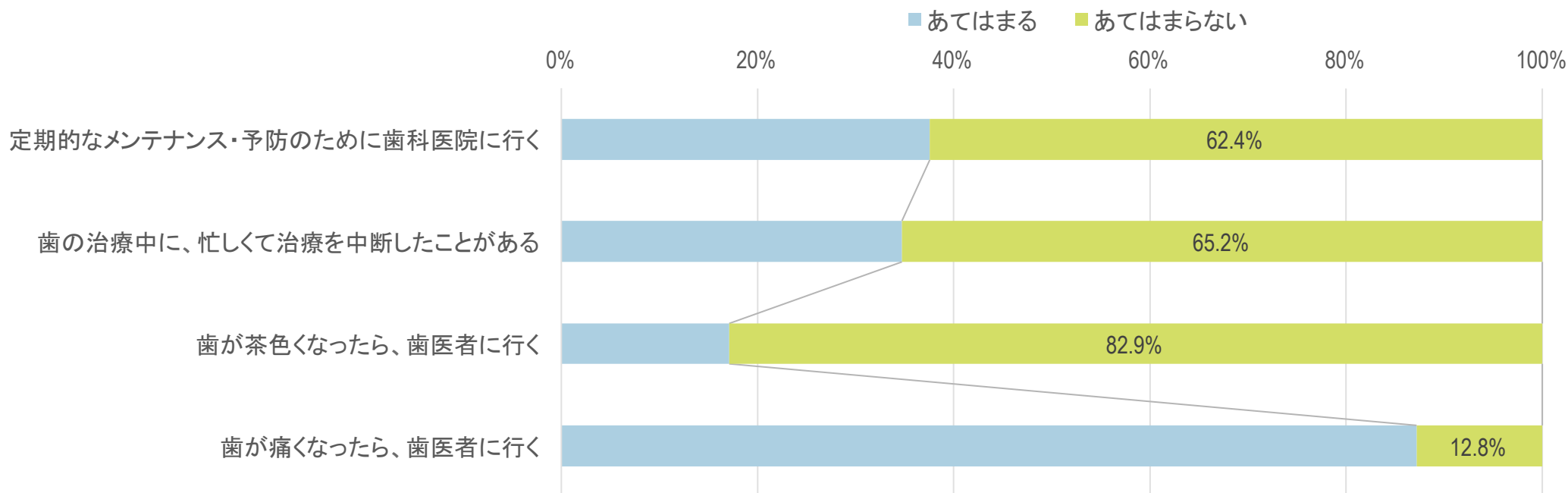
Q. あなたは、以下の目的で、歯科にどのくらいの頻度で訪れていますか。各項目ごとに、最も近いものをお選びください。



歯が痛くなったら歯医者に行く人が87.2%

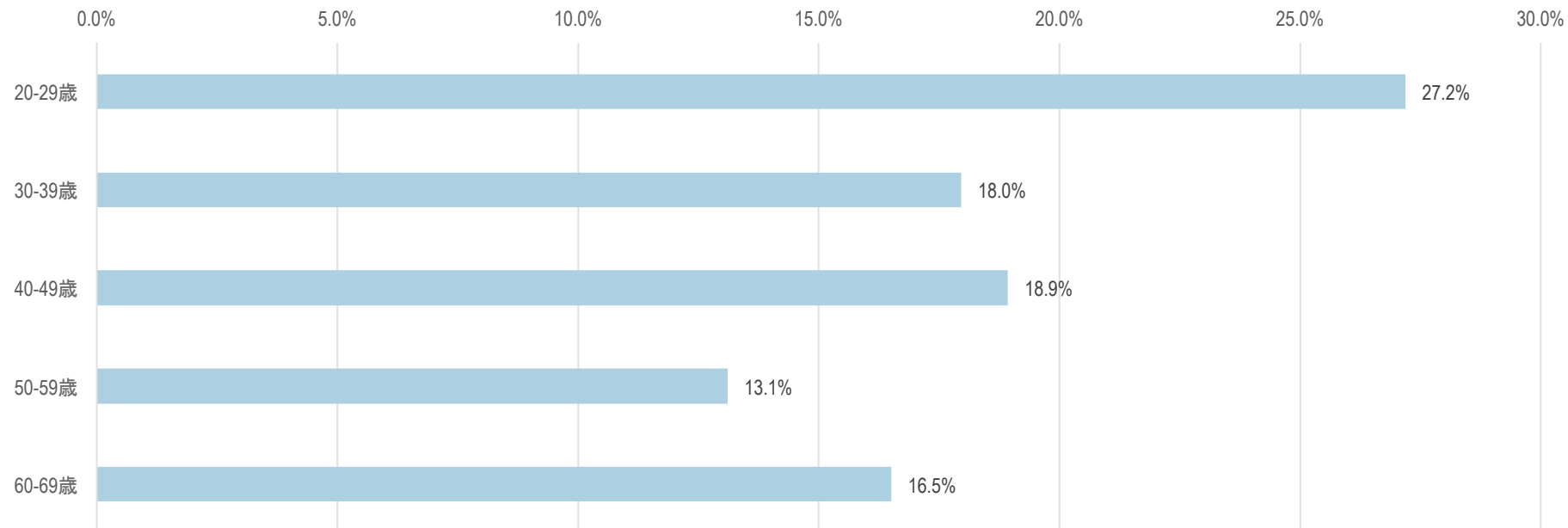
- ・定期的なメンテナンスや予防のために歯科医院を訪れる人は40%に満たない
- ・34.8%が忙しくて治療を中断したことがある

Q. 以下の歯に関する行動ごとに、あなたに最も近いものをひとつずつお選びください。



デンタルケアに関して厳しくしつけられた人の割合は 20代で最も高く27.2%

Q. 以下の歯に関する行動ごとに、あなたに最も近いものをひとつずつお選びください。
(デンタルケアについては、親から厳しくしつけられた)



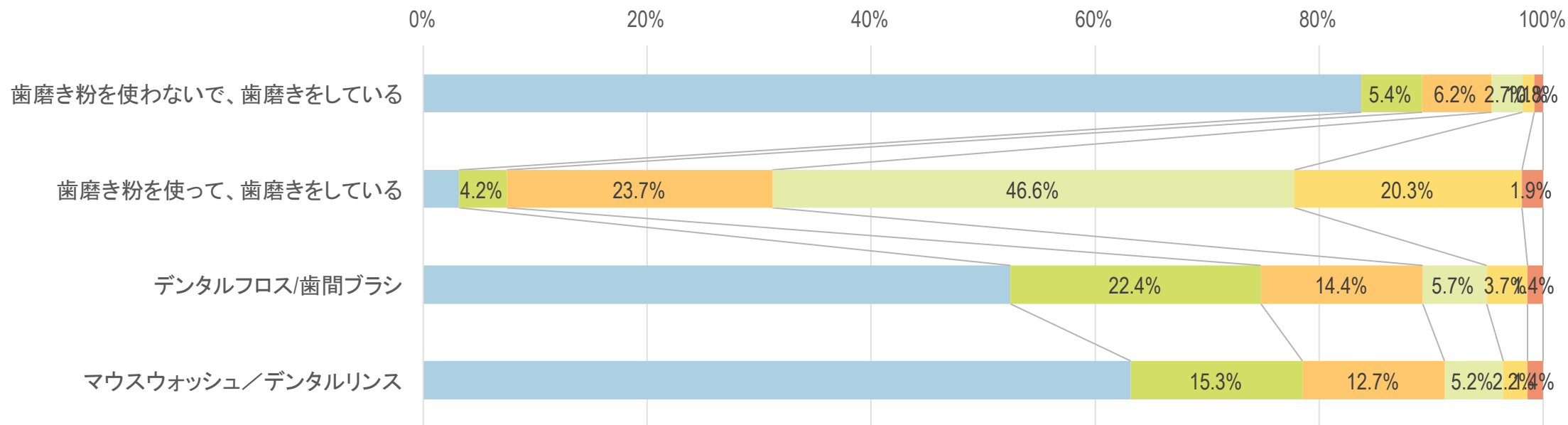


調査1



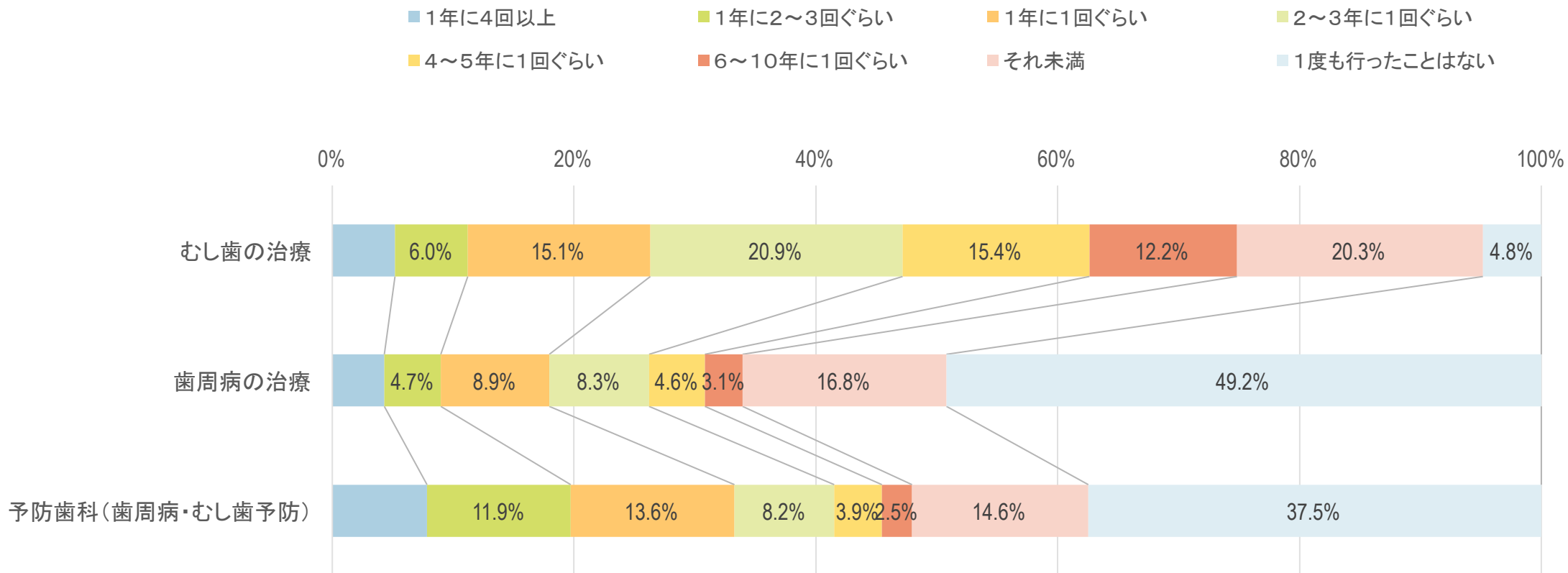
Q. あなたは、以下のデンタルケアを、どのくらいの頻度で行っていますか。

■ 行なっていない ■ 1日に1回未満 ■ 1日に1回ぐらい ■ 1日に2回ぐらい ■ 1日に3回ぐらい ■ それ以上



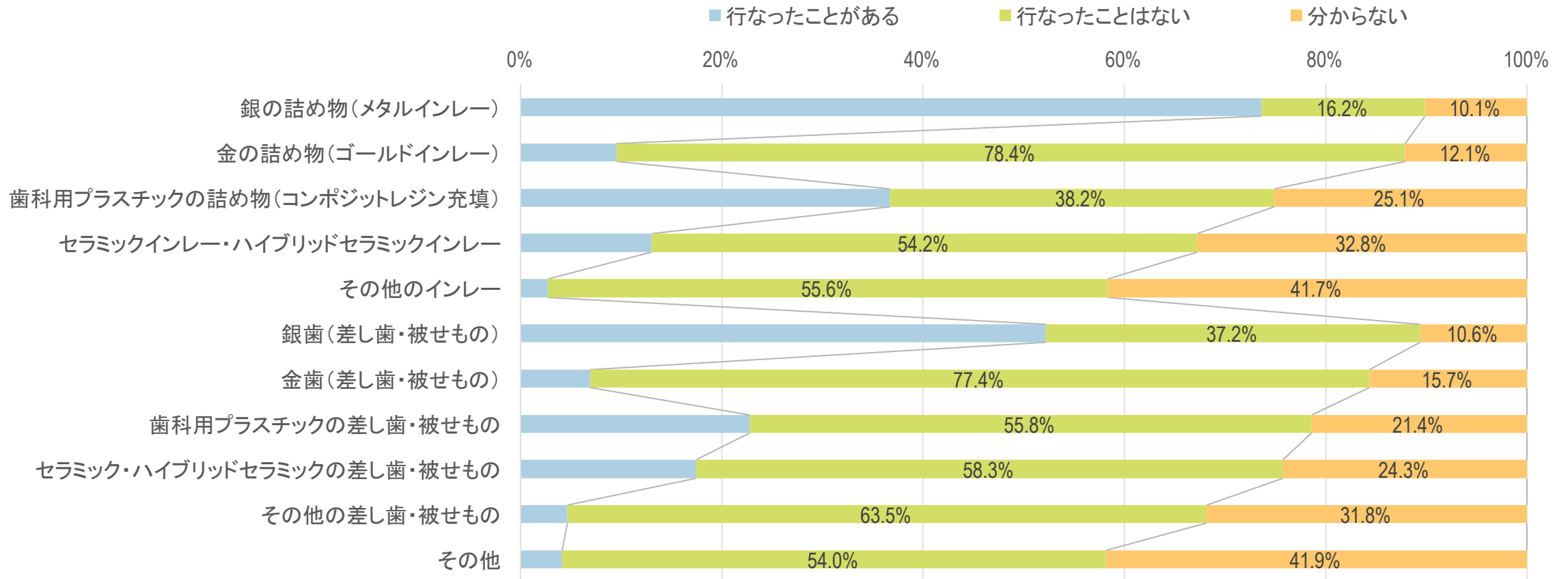


Q. あなたは、以下の目的で、歯科にどのぐらいの頻度で訪れていますか。各項目ごとに、最も近いものをお選びください。

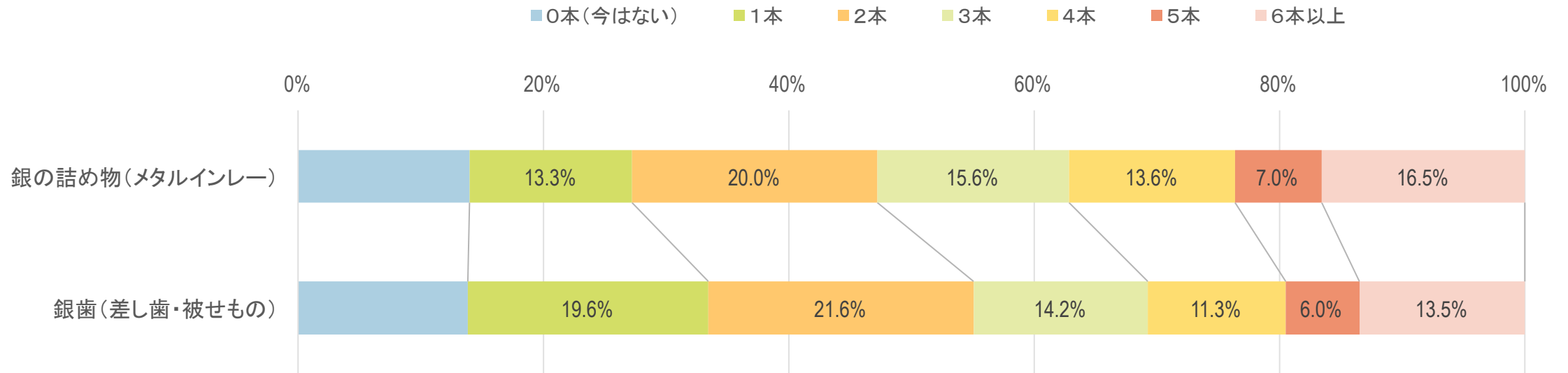


Q. むし歯の治療経験がある方にお聞きします。

あなたは、どのような治療を行ったことがありますか。各項目ごとにあてはまるものをひとつずつお選びください。

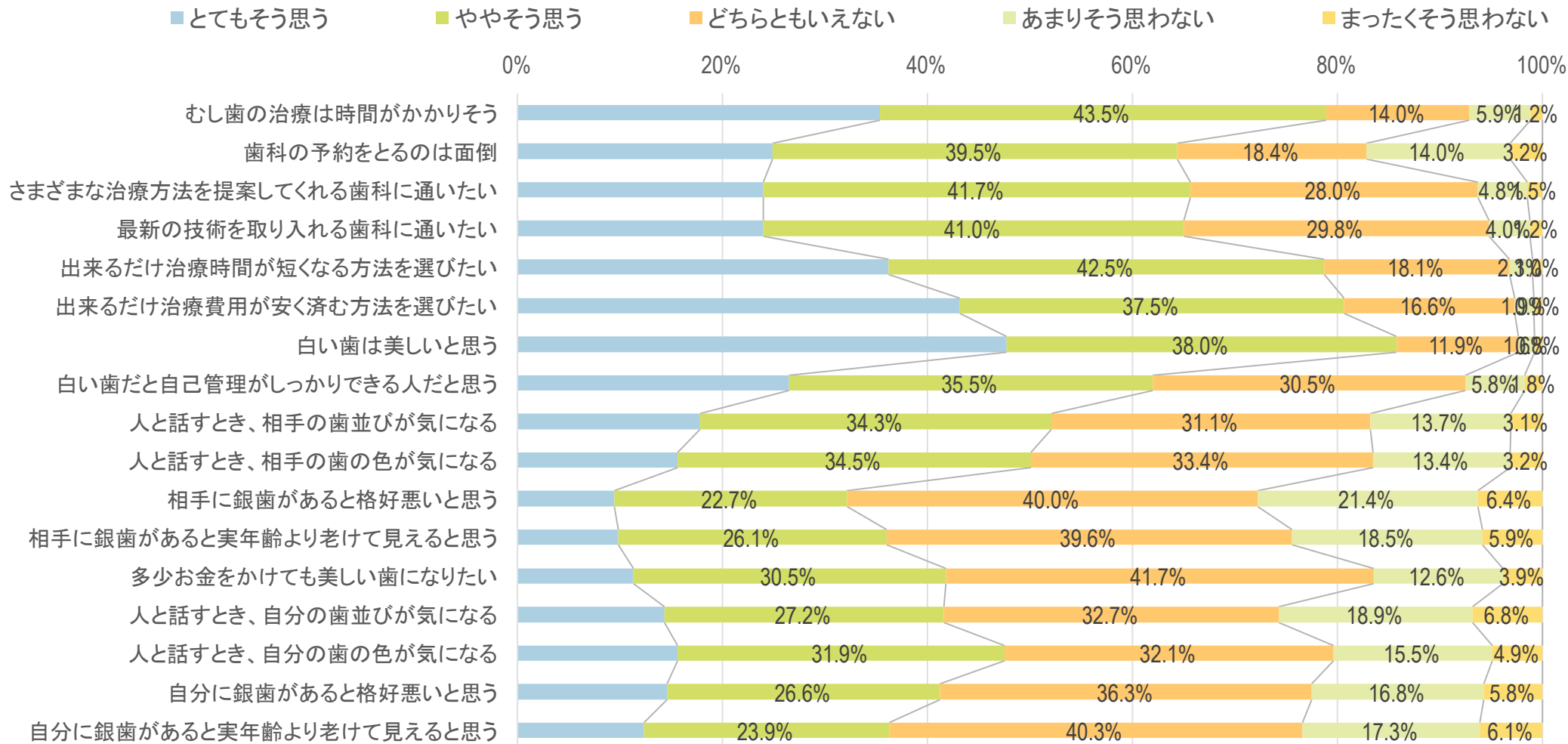


Q. 銀の詰め物や銀歯の治療経験がある方にお聞きます。現在、あなたには銀の詰め物や銀歯は何本ありますか。



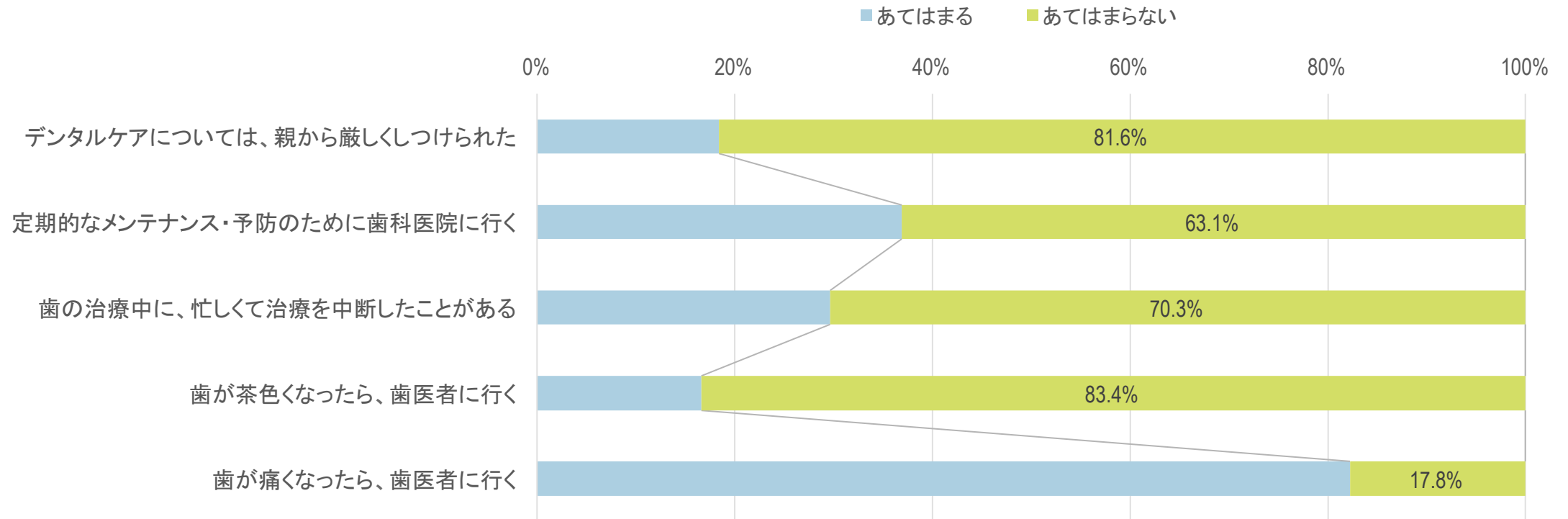


Q. 以下の歯や歯科治療・予防に関する項目ごとに、あなたの考えに最も近いものをひとつずつお選びください。



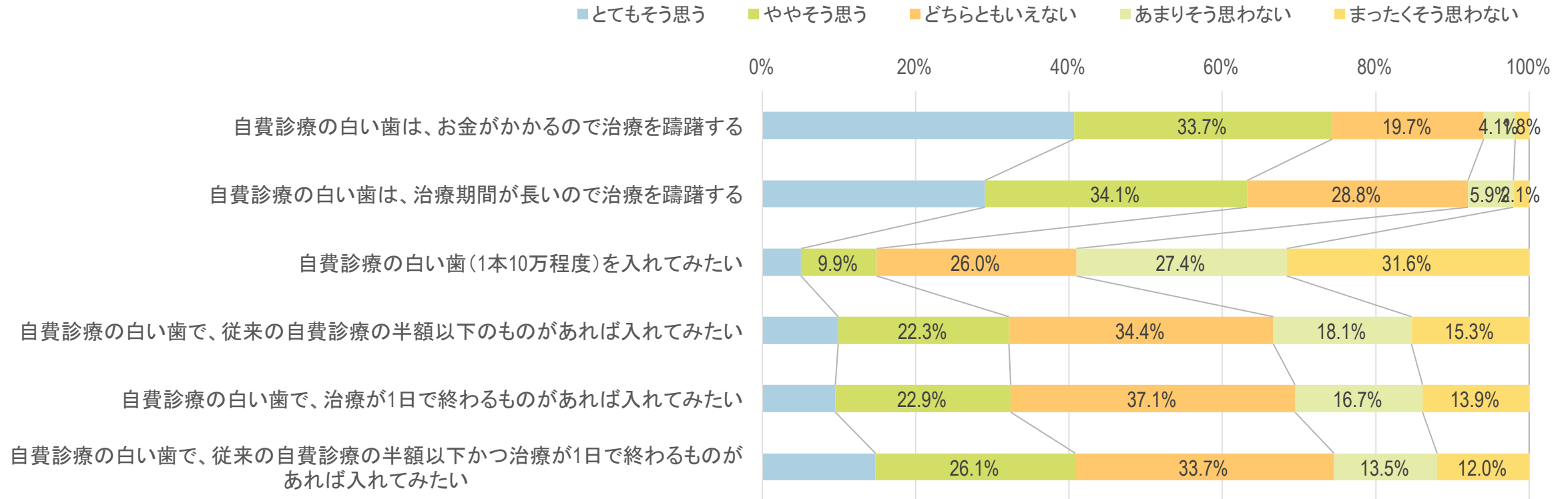


Q. 以下の歯に関する行動ごとに、あなたに最も近いものをひとつずつお選びください。



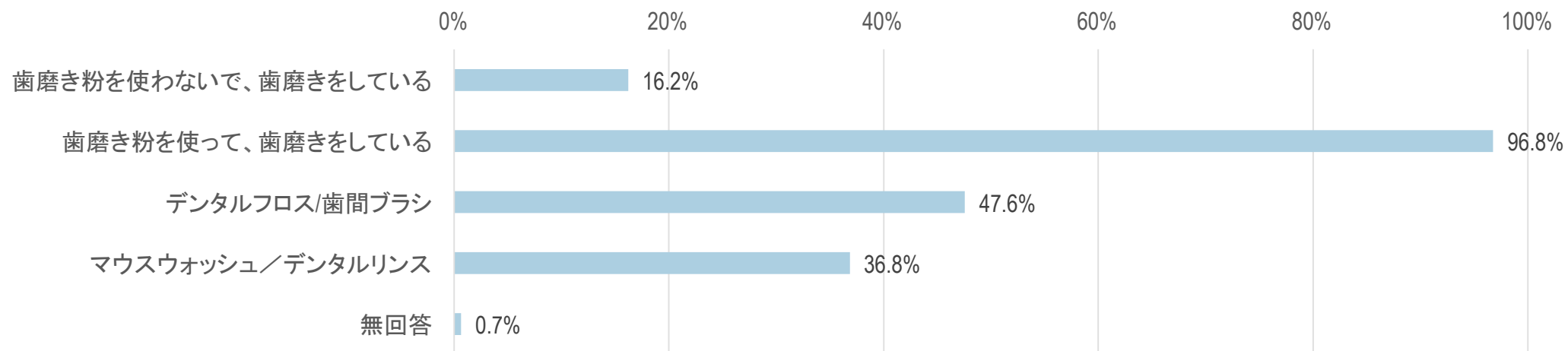


Q. 自費診療(保険適用外の治療 1本10万程度)の「白い歯」(ホワイトニングとは異なります)の治療に関して、各項目ごとに、意識の近いものをお選びください。



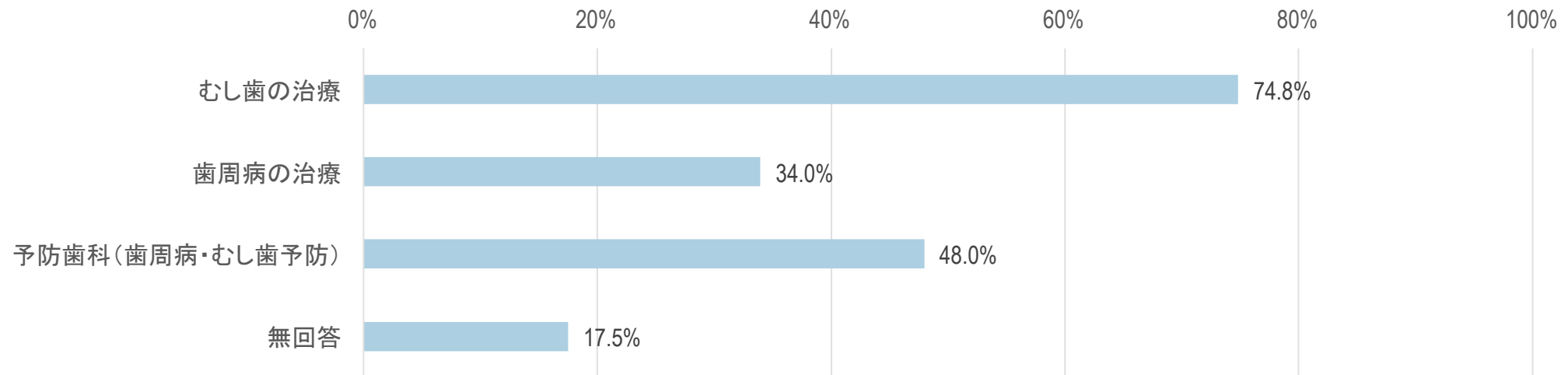


Q. 実施しているデンタルケア (n=20000)

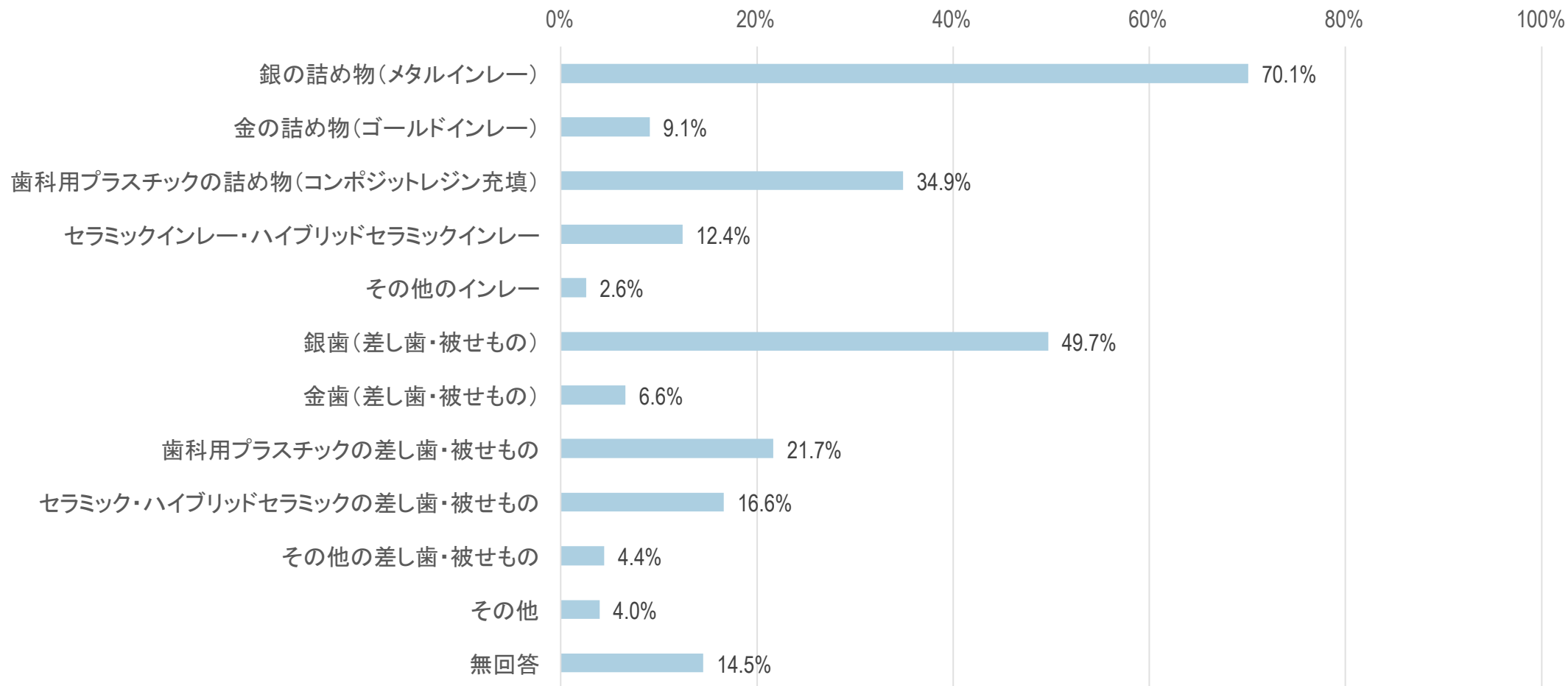




Q. 10年に1回以上行っている歯科治療・予防 (n=20000)

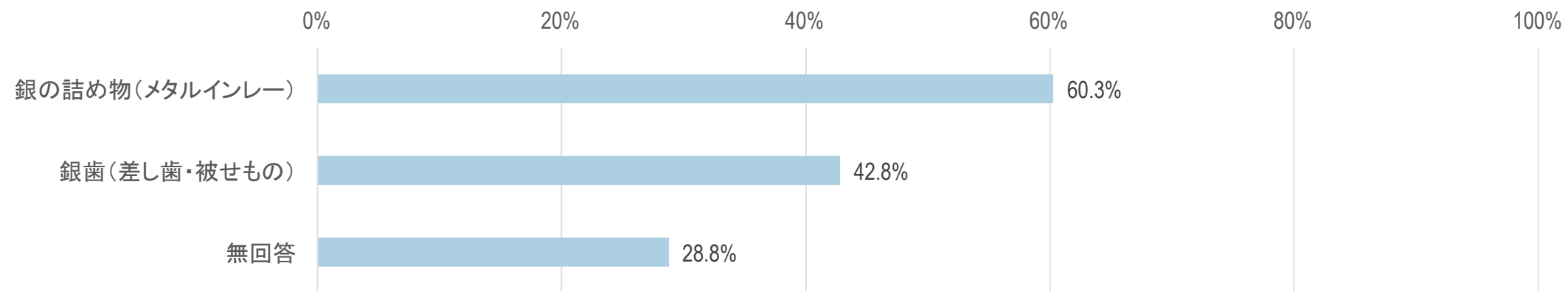


Q. 行なったことがある虫歯の治療方法 (n=20000)



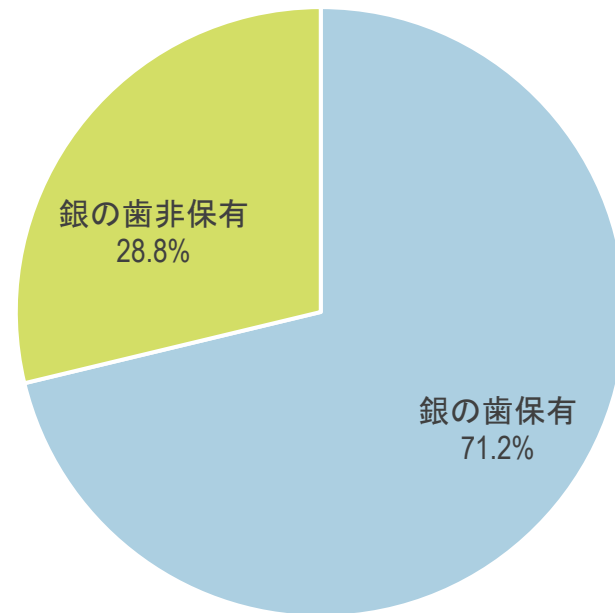


Q. 銀の詰め物・銀歯の保有状況(1本以上)(n=20000)

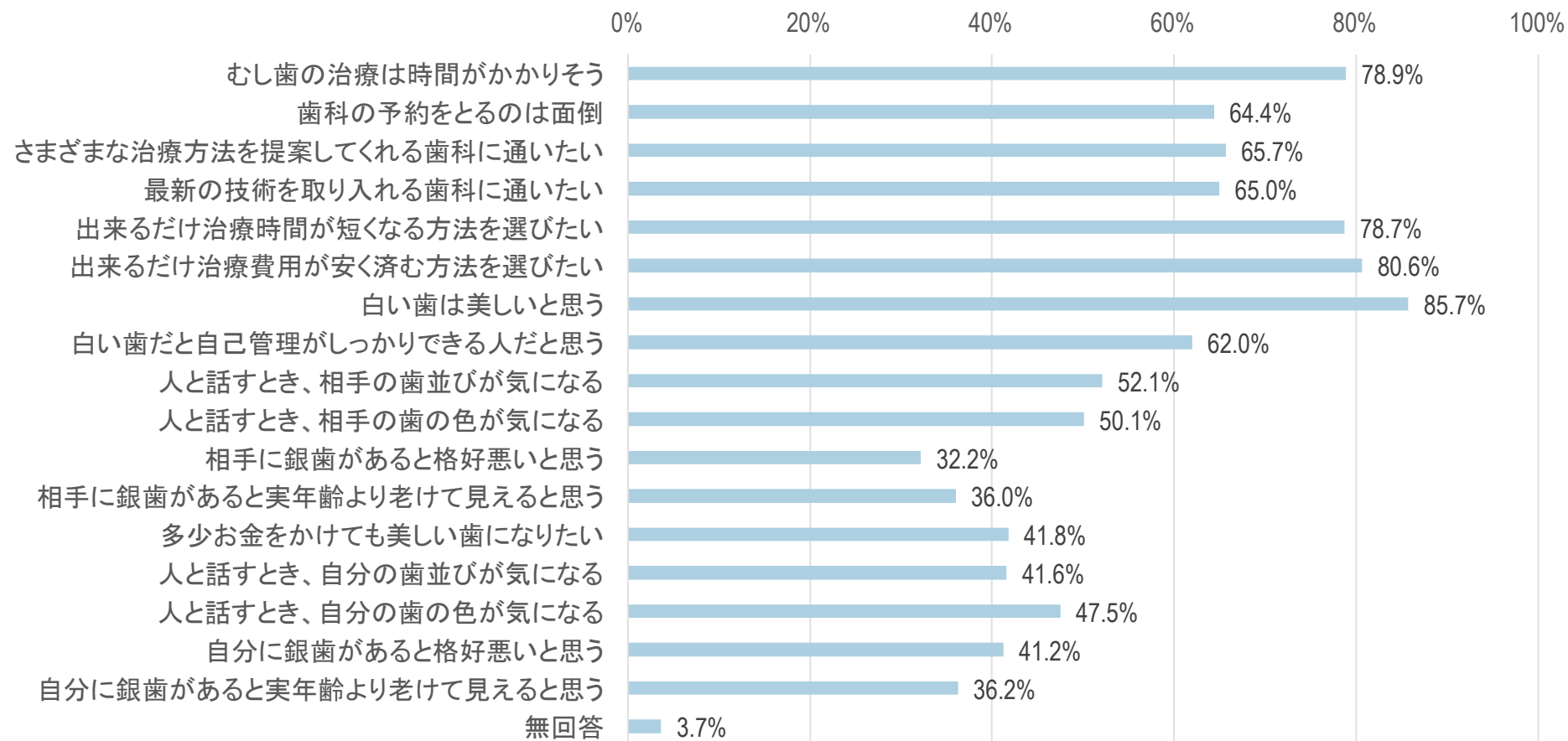




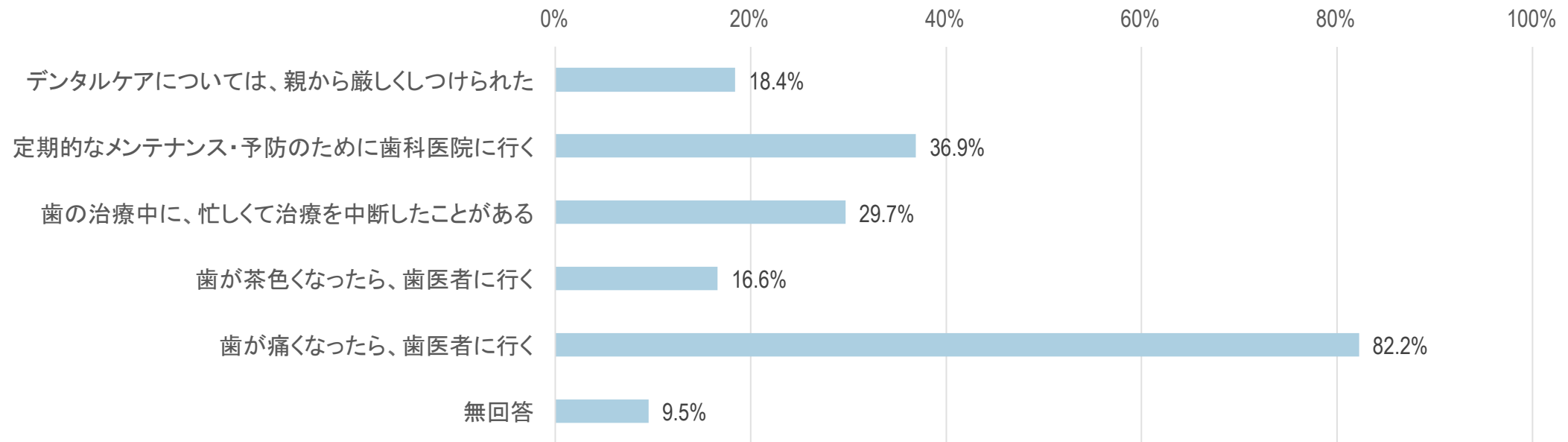
Q. 銀の詰め物・銀歯の保有状況(1本以上)(n=20000)



Q. 以下の歯や歯科治療・予防に関する項目ごとに、あなたの考えに最も近いものをひとつずつお選びください。
[1 とてもそう思う] [2 ややそう思う] (n=20000)

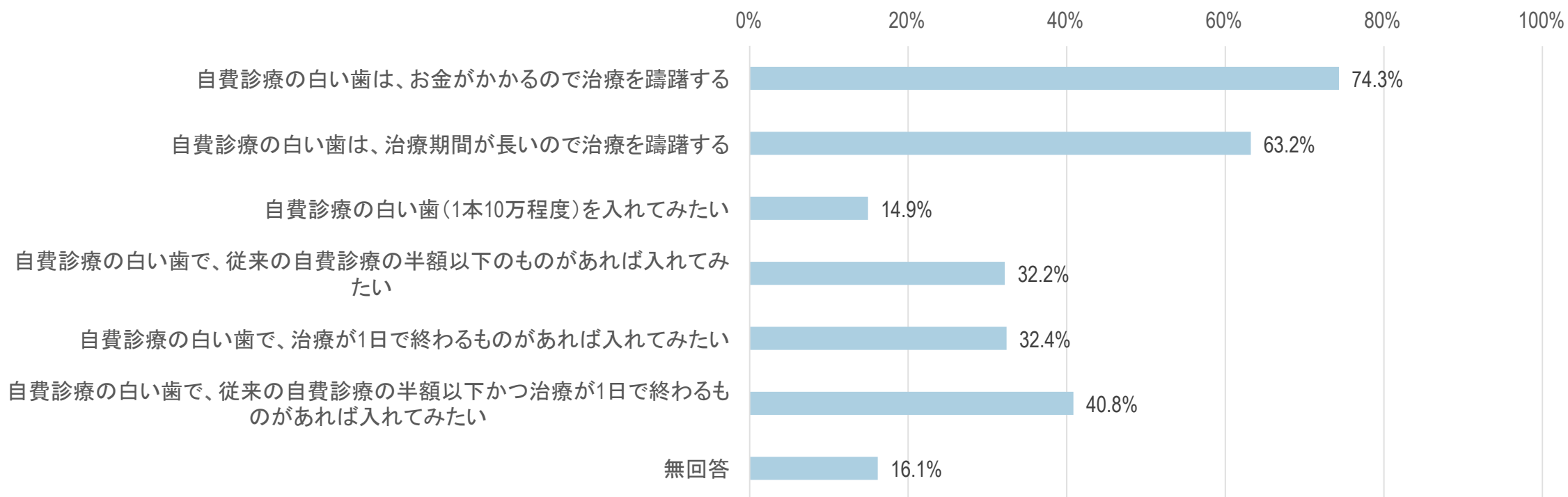


Q. 以下の歯に関する行動ごとに、あなたに最も近いものをひとつずつお選びください。[1 あてはまる] (n=20000)





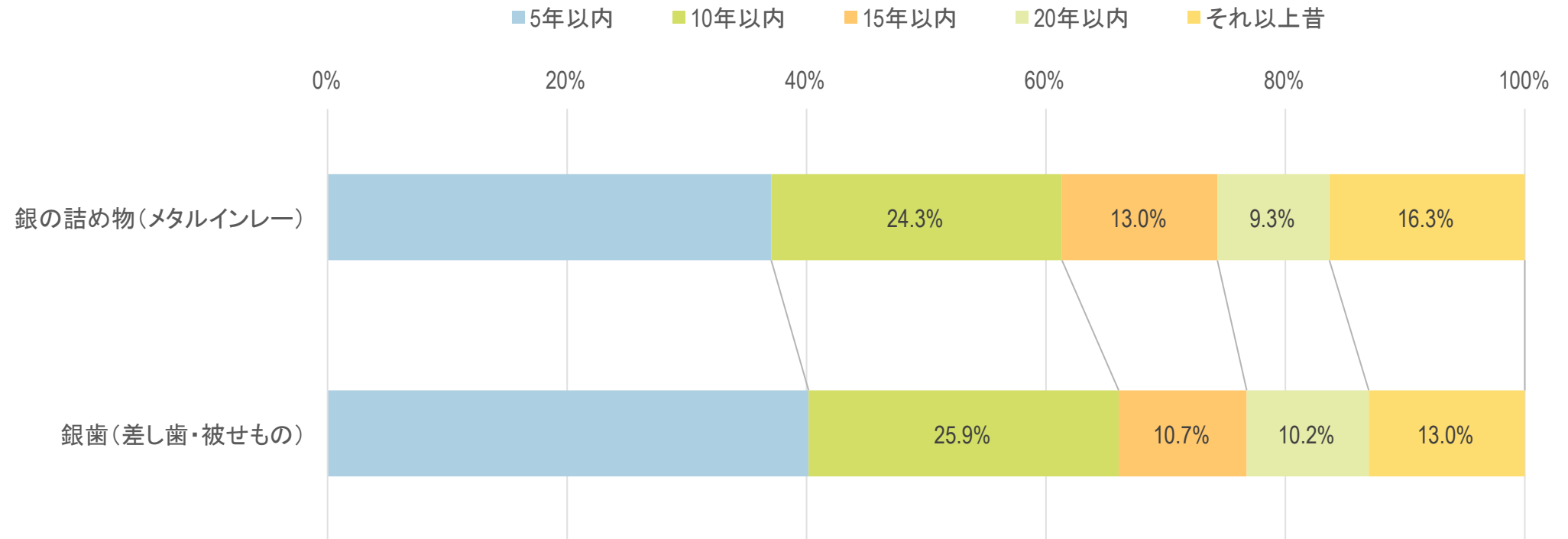
Q. 自費診療(保険適用外の治療 1本10万程度)の「白い歯」(ホワイトニングとは異なります)の治療に関して、各項目ごとに、意識の近いものをお選びください。[1 とてもそう思う][2 ややそう思う] (n=20000)



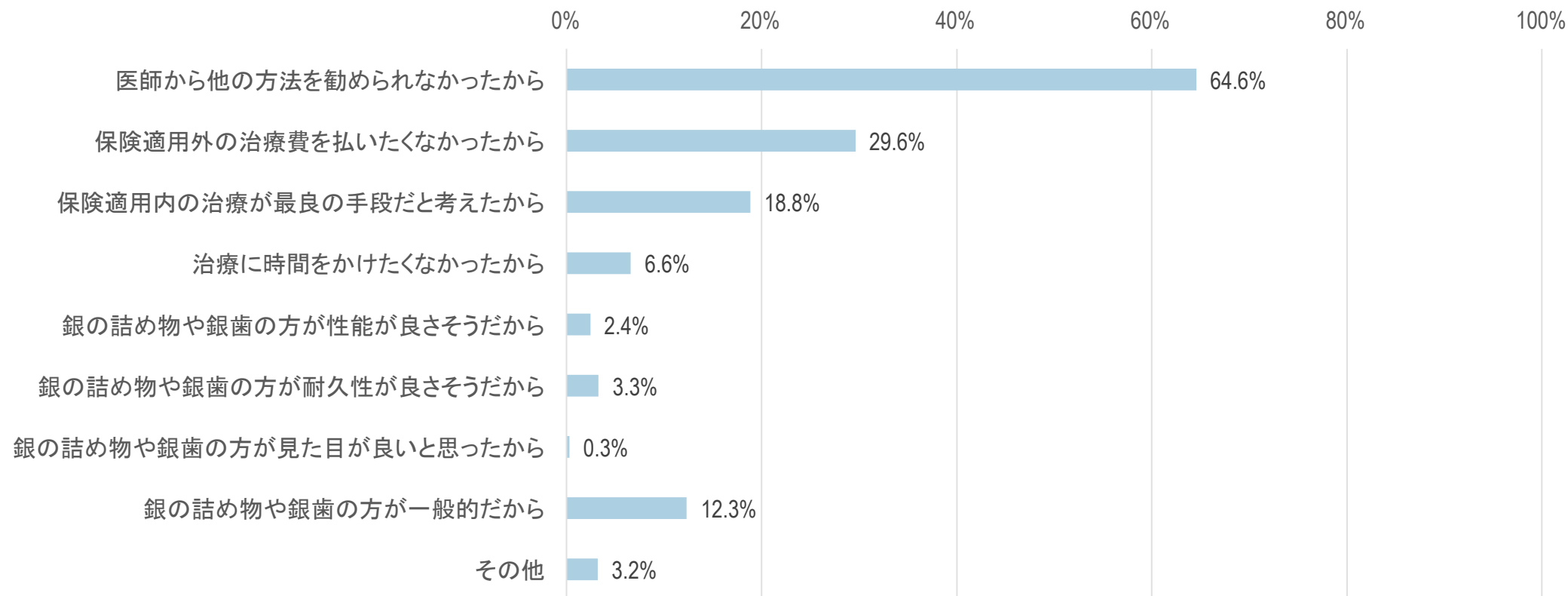


調査2

Q. 現在、あなたが持っている銀の詰め物や銀歯を治療したのはいつごろですか。
複数本ある場合は、最も古い時期にあてはまるものをお選びください。

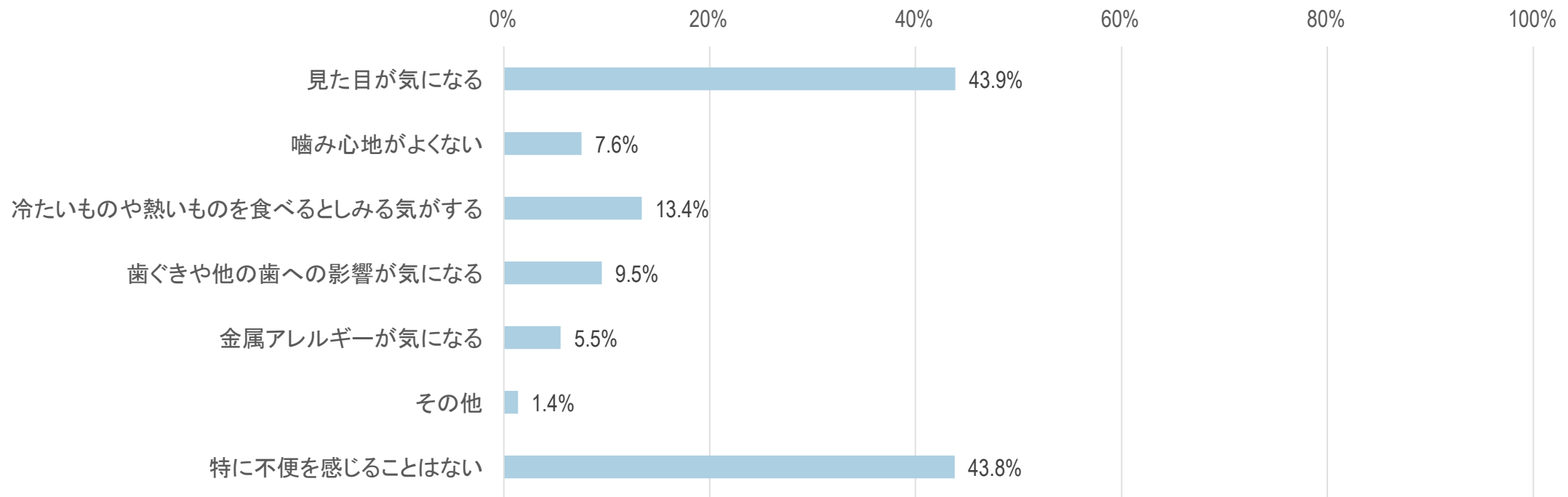


Q. あなたが、むし歯治療の際、白い詰め物や白い歯ではなく、銀の詰め物や銀歯で治療を行ったのはなぜですか。
あてはまるものをすべてお選びください。(n=1030)



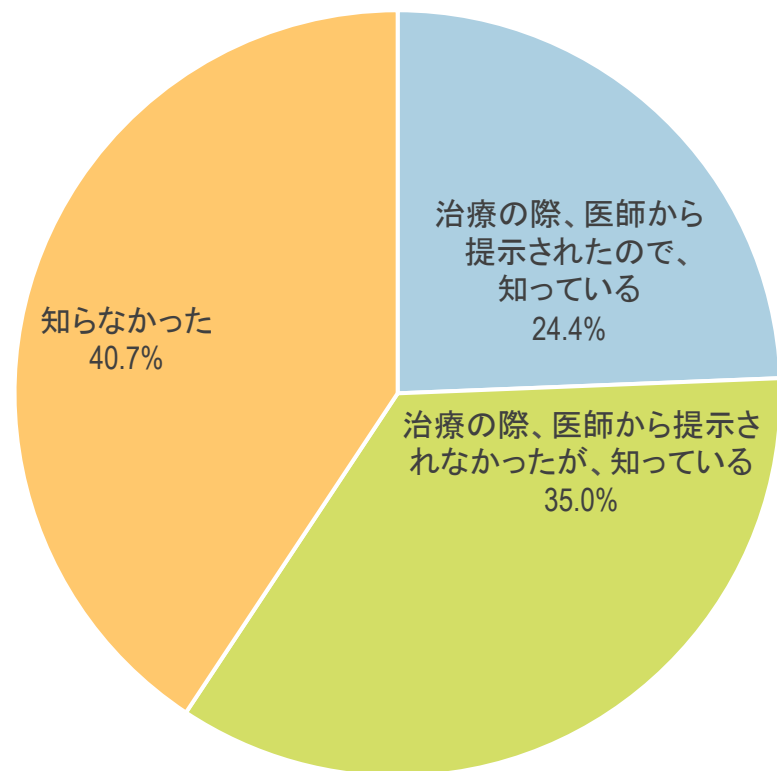


Q. 銀の詰め物や銀歯があることで、何か不便を感じることはありますか。あてはまるものをすべてお選びください。(n=1030)





Q. あなたは、むし歯治療の方法として、銀の詰め物や銀歯ではなく、白い詰め物や白い歯での治療があることをご存知でしたか。(n=1030)





Q. あなたは、今後、一本当たりの治療費が最大いくらぐらいであれば、白い詰め物や白い歯に変えてみたいと思いますか。(n=1030)

